

MANUALE UTENTE PER LA RICHIESTA DI VOLTURA PER LE GARANZIE D'ORIGINE (GO)

Luglio 2023



INDICE

Sezione 1. Documentazione e Classificazione dei Cambi di titolarità (volture)	3
1. Introduzione.....	3
1.1. Titoli autorizzativi/abilitativi.....	5
1.2. Adempimenti Antimafia.....	5
1.3. Adempimenti verso Terna	6
1.4. Costi a carico dell'operatore per l'istruttoria del cambio di titolarità (voltura)	6
2. Precisazioni su casi particolari.....	6
2.1. Trasferimento di titolarità (voltura) per impianti di potenza superiore a 20 kW	6
2.2. Trasferimento di titolarità (voltura) in presenza di pignoramento	7
2.3. Trasferimento di titolarità (voltura) in presenza di cessione del credito.....	7
2.4. Casi particolari di trasferimento di titolarità (voltura) in presenza di nomina di un soggetto preposto alla gestione patrimoniale	8
3. Tipologie di trasferimenti di titolarità.....	8
3.1. Tipologie di trasferimenti di titolarità e documentazione	9
3.2. Procedure Concorsuali	25
3.3. Eccezioni alla procedura telematica	29
Sezione 2. Procedura per effettuare la Richiesta di Trasferimento di titolarità (voltura).....	32
4. Registrazione del Soggetto Subentrante	33
5. Procedura di richiesta del trasferimento di titolarità (voltura) per i certificati GO	37
5.1. Richiesta di trasferimento di titolarità (voltura) per i certificati GO	37
5.2. Lettera di accettazione del trasferimento di titolarità (voltura) per i certificati GO	45
5.3. Richiesta di trasferimento dei certificati GO in caso di fusione societaria di Soggetti non titolari di impianti.....	46
6. Annullamento della richiesta di trasferimento di titolarità (voltura)	48
Sezione 3. Modulistica	49

**SEZIONE 1.
DOCUMENTAZIONE E CLASSIFICAZIONE
DEI CAMBI DI TITOLARITÀ (VOLTURE)**

Premessa

I destinatari del presente Manuale sono gli operatori che intendono effettuare una richiesta di trasferimento di titolarità (voltura) delle Convenzioni stipulate con il GSE.

Nel seguito verranno esaminate le più frequenti tipologie di cambi, la documentazione che il soggetto responsabile deve fornire e la procedura telematica da seguire per la richiesta di trasferimento di titolarità (voltura).

Le tipologie individuate sono da intendersi come meramente esemplificative e non esaustive delle possibili fattispecie sottese al cambio di titolarità (voltura). In caso di fattispecie non specificamente previste, il GSE procederà in analogia.

Il presente Manuale regola sia le variazioni di titolarità relative a impianti per i quali non sia stata ancora stipulata una convenzione con il GSE, sia le variazioni di titolarità delle convenzioni già attivate. Nel caso in cui l'istanza di cambio di titolarità (voltura) derivi da un trasferimento temporaneo dell'impianto (ad esempio locazione di immobile comprensivo di impianto) di durata inferiore alla durata della convenzione ceduta, dovrà essere cura del subentrante proporre una nuova istanza di cambio di titolarità (voltura) a favore del precedente soggetto responsabile allorquando l'impianto torni nella disponibilità di quest'ultimo.

Acronimi

GO Garanzie d'Origine

1. Introduzione

Gli operatori controparti di rapporti contrattuali e/o qualificati per il riconoscimento di titoli da parte del GSE, devono notificare al medesimo ogni situazione o evento che comporti una variazione della titolarità del rapporto seguendo le modalità di cui al presente Manuale.

L'operatore dovrà fornire al GSE la documentazione (in lingua italiana) attestante il trasferimento della titolarità (voltura) tramite procedura telematica ove previsto dagli applicativi (Conto Energia, Scambio Sul Posto, Ritiro Dedicato, Garanzia d'Origine, FER Elettriche, GRIN), tramite e-mail (PMG-ML, Certificati Bianchi, Biometano e Biocarburanti) come nel seguito specificato.

Il GSE si riserva in ogni caso la facoltà di richiedere, ove necessario, integrazioni documentali in relazione alla tipologia di trasferimento di titolarità (voltura) e alla potenza dell'impianto. L'operatore dovrà fornire la documentazione integrativa entro il termine di 15 giorni dalla data della richiesta, secondo le modalità specificate nella richiesta di integrazioni.

Il cambio di titolarità (voltura) si intenderà accettato solo a seguito di espressa comunicazione da parte del GSE a mezzo e-mail all'indirizzo indicato nell'ambito della richiesta del trasferimento

di titolarità (voltura), seguita da lettera di accettazione. A seguito dell'accettazione ai sensi dell'art. 1409 c.c., il GSE si riserva di opporre al subentrante tutte le eccezioni derivanti dal contratto, con particolare riguardo all'eccezione di compensazione. I dati riportati nelle convenzioni precedentemente stipulate tra il soggetto cedente e il GSE non subiranno variazioni a seguito del trasferimento di titolarità (voltura), e conseguentemente rimarranno intestate all'originario contraente; la lettera di accettazione del cambio di titolarità (voltura) a favore del subentrante costituirà "Addendum" alla convenzione.

Nel caso di impianto multi-sezione e/o potenziamento (per cui in GAUDI le sezioni sono afferenti allo stesso Censimp), non è consentita né la cessione parziale dell'impianto né la cessione delle varie sezioni a subentranti differenti.

1.1. Titoli autorizzativi/abilitativi

Ai fini dell'accettazione del trasferimento di titolarità (voltura) è necessario che il soggetto subentrante sia titolare di tutti i titoli autorizzativi/abilitativi per l'esercizio dell'impianto. All'interno del modulo di richiesta trasferimento titolarità che le parti sottoscrivono in fase di richiesta, difatti, è presente una dichiarazione in merito all'avvenuta comunicazione all'Ente competente, da parte del soggetto subentrante, circa il subentro nella titolarità dell'Impianto.

Laddove la richiesta di cambio sia corredata dall'istanza di voltura dell'Autorizzazione Unica presentata all'Amministrazione interessata, il procedimento di trasferimento di titolarità (voltura), rimarrà necessariamente sospeso, congiuntamente al riconoscimento degli incentivi, fino alla trasmissione dell'Autorizzazione Unica volturata.

Il GSE si riserva di effettuare le opportune verifiche, anche congiuntamente alle Amministrazioni competenti, in ordine ai dati dichiarati ai sensi del DPR 445/00 in merito all'effettivo conseguimento dei titoli autorizzativi/abilitativi, nonché agli eventuali atti di assenso/dissenso prodotti dalle Amministrazioni coinvolte nell'iter autorizzativo.

1.2. Adempimenti Antimafia

I soggetti sottoposti alla verifica antimafia ai sensi del **D.Lgs. 159/2011** e ss.mm.ii., sono tenuti a inoltrare al GSE la documentazione prevista dal citato Decreto, mediante l'apposito portale Antimafia accessibile dall'Area Clienti del GSE. In assenza di tale documentazione non sarà possibile procedere con la valutazione della richiesta di trasferimento di titolarità (voltura).

1.3. Adempimenti verso Terna

Per richiedere il trasferimento di titolarità (voltura) tramite portale informatico GSE, l'operatore è tenuto a inserire preventivamente la variazione di titolarità (voltura) dell'impianto nel portale GAUDI di Terna mediante l'apposita funzionalità. Per informazioni è possibile consultare il sito di riferimento www.terna.it oppure rivolgersi direttamente al Call Center Terna.

1.4. Costi a carico dell'operatore per l'istruttoria del cambio di titolarità (voltura)

In applicazione del D.M. 24 dicembre 2014, Allegato 1 paragrafo 13.2, a partire dal **1° gennaio 2015** per le attività relative al cambio di titolarità (voltura), si applicano le tariffe di seguito indicate (evidenziate per il valore imponibile), variabili in base alla potenza dell'impianto e alla tipologia dei soggetti coinvolti.

Potenza Impianto (Kw)*	Tipologia dei soggetti parti del cambio titolarità (VOLTURA)	Corrispettivo per l'istruttoria €
1 < kW ≤ 3	persone fisiche e/o giuridiche	Esente
3 < kW ≤ 6	entrambe le parti sono persone fisiche (persona e/o ditta individuale)	50
	almeno una delle due parti è una persona giuridica	150
kW > 6	persone fisiche e/o giuridiche	150

**Nel caso di impianti multi-sezione o potenziamenti, per potenza impianto si intende la somma delle potenze delle singole sezioni.*

I costi di istruttoria sono a carico del soggetto subentrante in caso di richiesta "Accettata", a carico del soggetto cedente in caso di richiesta "Respinta".

La fatturazione da parte del GSE dei suddetti costi avverrà ad istruttoria conclusa ed il pagamento dovrà essere effettuato alla scadenza e sulle coordinate bancarie riportate in fattura.

Il corrispettivo per l'istruttoria verrà addebitato un'unica volta nel caso l'operatore abbia stipulato più convenzioni per lo stesso impianto.

2. Precisazioni su casi particolari

2.1. Trasferimento di titolarità (voltura) per impianti di potenza superiore a 20 kW

In caso di trasferimento di titolarità (voltura) di Convenzioni riferite a un impianto operante in regime di cessione totale e/o di potenza maggiore di 20 kW, il subentrante sarà soggetto all'obbligo di apertura della Partita Iva, ai sensi della Circolare 46/E dell'Agenzia delle Entrate.

2.2. Trasferimento di titolarità (voltura) in presenza di pignoramento

Il cambio di titolarità (voltura) sarà accettato con riserva, ai sensi dell'art. 1409 c.c., qualora, con riferimento ai crediti vantati dal GSE, siano già stati notificati uno o più atti di pignoramento presso il GSE. In tal caso i pagamenti non verranno erogati a favore del subentrante fino alla concorrenza delle somme pignorate. Ciò anche in applicazione del combinato disposto degli artt. 2912 e ss. c.c. e 543 ss c.p.c., in base al quale, tra l'altro, persistono in capo al GSE gli obblighi che la legge impone al custode.

2.3. Trasferimento di titolarità (voltura) in presenza di cessione del credito

Qualora sia intervenuta, in data antecedente alla richiesta di cambio di titolarità (voltura), una cessione dei crediti scaturenti dalla convenzione, il cambio di titolarità (voltura) sarà accettato con riserva ai sensi dell'art. 1409 c.c.

Ai fini della corretta gestione della cessione del credito, a seguito dell'accettazione della richiesta di trasferimento di titolarità (voltura), le parti dovranno dare informativa della cessione al GSE producendo la documentazione integrativa reperibile nella sezione del sito GSE dedicata (<https://www.gse.it/servizi-per-te/supporto/cessione-del-credito-e-sopravvenuto-cambio-di-titolarita>).

La documentazione integrativa non sarà necessaria nel caso in cui, prima della data di accettazione del cambio di titolarità (voltura) da parte del GSE, il precedente soggetto responsabile cedente ed il cessionario abbiano notificato la retrocessione del credito stipulata per atto pubblico o scrittura privata con firme autenticate dal notaio.

Non saranno accettate retrocessioni del credito sottoscritte dal nuovo subentrante e non dal cedente del trasferimento di titolarità (voltura).

Si evidenzia che, nell'eventualità in cui il cambio di titolarità (voltura) sia avvenuto tra **persona fisica e propria ditta individuale o viceversa** (stesso Codice Fiscale), il GSE provvederà d'ufficio ad applicare la sostituzione del soggetto cedente nel rapporto di cessione del credito al nuovo subentrante senza necessità di notifica al GSE.

Inoltre, nell'ulteriore eventualità in cui il cambio di titolarità (voltura) sia avvenuto **a causa della fusione di due o più Comuni contigui** secondo il D.lgs. n.267/2000 "Testo unico delle leggi sull'ordinamento degli enti locali", il GSE provvederà d'ufficio ad applicare la sostituzione del soggetto cedente nel rapporto di cessione del credito al nuovo subentrante senza necessità di notifica al GSE.

Il GSE si riserva espressamente di proseguire nell'erogazione degli incentivi in favore del cessionario dei crediti salvo i casi di retrocessione di cui sopra. Non verranno quindi erogate somme a favore del subentrante del trasferimento di titolarità (voltura) per tutta la durata della cessione dei crediti.

2.4. Casi particolari di trasferimento di titolarità (voltura) in presenza di nomina di un soggetto preposto alla gestione patrimoniale

In caso di nomina di un soggetto preposto dal Tribunale ad amministrare e/o gestire il patrimonio del titolare dell'impianto (a mero titolo esemplificativo: Curatore dell'eredità giacente, Custode giudiziario, Tutore, Amministratore di sostegno, etc..), ai fini del trasferimento di titolarità (voltura), sarà necessario produrre - congiuntamente al provvedimento di nomina - un provvedimento autorizzativo, adottato da parte dell'Autorità competente, che individui: (i) il soggetto titolato ad avviare il procedimento di cambio di titolarità (voltura); (ii) il soggetto intestatario dei contratti; (iii) il soggetto beneficiario degli incentivi e il conto corrente su cui veicolare i pagamenti spettanti a titolo di tariffa incentivante.

Il GSE si riserva in ogni caso la facoltà di richiedere, ove necessario, integrazioni documentali in relazione alla tipologia di trasferimento di titolarità (voltura), alla potenza dell'impianto, nonché ai poteri/diritti riservati al Curatore/Custode/Amministratore con riguardo alle attività connesse alla gestione e all'esercizio dell'impianto.

3. Tipologie di trasferimenti di titolarità

Le tipologie di richiesta cambio titolarità (voltura) sono di seguito indicate sulla base delle casistiche più frequenti tuttavia non esaustive:

Le tipologie di richiesta cambio titolarità (voltura) sono di seguito indicate sulla base delle casistiche più frequenti tuttavia non esaustive:

- Fusione
- Cessione di azienda/Conferimento di azienda o di ramo d'azienda
- Affitto di azienda o diramo d'azienda
- Cessione del diritto di superficie ed impianto
- Scissione
- Vendita di immobile comprensivo di impianto connesso/vendita di impianto
- Trasferimento di impianto a condominio
- Locazione di immobile/terreno con annesso impianto o locazione di impianto
- Rescissione/Disdetta del contratto di locazione dell'immobile e dell'impianto
- Causa Morte
- Cambio dalla persona fisica alla propria ditta individuale e viceversa
- Rescissione/Disdetta del contratto di locazione dell'immobile e dell'impianto
- Altro. In questa tipologia sono incluse, le seguenti fattispecie:

- Contratto di comodato d'uso
- Locazione finanziaria di impianto
- Separazione/divorzio
- Donazione
- Cessione del contratto di leasing dell'impianto.

Il presente Manuale fornisce anche indicazioni in merito alla documentazione da fornire in caso di:

- Fallimento
- Concordato preventivo
- Amministrazione Straordinaria

3.1. Tipologie di trasferimenti di titolarità e documentazione

Nel presente paragrafo sono elencati, per ogni tipologia di cambio di titolarità (voltura), i documenti da inviare (con un asterisco quelli obbligatori) con evidenza dei requisiti che i medesimi dovranno rispettare. Per tutte le casistiche, l'atto attestante il trasferimento di titolarità (voltura) dovrà riportare i dati identificativi dell'impianto e delle relative convenzioni, che ne consentano l'identificazione in modo univoco, quali POD, potenza, ubicazione, numero identificativo GSE e codice convenzione. I dati sono individuabili accedendo al portale GSE, nella sezione Gestione Contratti/ Convenzioni.

Tutti gli atti a supporto del cambio di titolarità (voltura) dovranno essere forniti, in un unico file PDF, completi degli allegati.

Precisazioni sulla documentazione da fornire, dettagliatamente descritta nel seguito:

- il GSE, laddove necessario, si riserva di acquisire e utilizzare i dati e le misure relativi al POD associato all'impianto di cui si richiede il trasferimento anche mediante interlocuzioni con il Gestore di Rete territorialmente competente nonché tramite consultazione del Sistema Informativo Integrato (SII) gestito da Acquirente Unico SpA;
- il GSE, laddove necessario, si riserva di avviare interlocuzioni con l'Agenzia delle Dogane ai fini di verificare i dati dichiarati dalle parti ai sensi del DPR 445/00 in merito all'effettivo conseguimento della licenza di officina elettrica/codice ditta da parte del soggetto subentrante;
- le visure camerali/certificati di attribuzione di p. iva sono documenti obbligatori per i soggetti dotati di p. iva; nel caso di soggetti non sottoposti all'obbligo di iscrizione alla Camera di Commercio la visura potrà essere sostituita dal certificato di attribuzione della P.IVA, completo di denuncia di inizio attività per i soggetti subentranti;

- nel caso di soggetti cedenti cessati/cancellati non iscritti alla Camera di Commercio in sostituzione della visura dovrà essere trasmesso il certificato di cessazione di attività;
- le scritture private e gli atti notarili (o le certificazioni notarili) attestanti il trasferimento della titolarità (voltura)/disponibilità dell'impianto sono sempre obbligatori, fatta eccezione per le casistiche indicate ai par. 2.1 e 2.2 del presente manuale;
- nel caso si rendesse necessario, il GSE si riserva di richiedere la visura catastale dell'immobile/terreno ove risulta installato l'impianto di cui si richiede il trasferimento di titolarità (voltura);
- nel caso di Autorizzazione Unica sono obbligatori la copia dell'istanza di voltura e l'Autorizzazione Unica volturata.

Il GSE si riserva in ogni caso la facoltà di richiedere, ove necessario, integrazioni documentali in relazione alla tipologia di trasferimento di titolarità (voltura) e alla potenza dell'impianto.

Si specifica che, decorsi più di 180 giorni dalla richiesta di integrazione documentale avanzata dal GSE senza che l'Operatore abbia provveduto a integrare la pratica con quanto necessario, il GSE, nell'evidente impossibilità di individuare incontrovertibilmente il soggetto avente tutti i requisiti per divenire titolare dell'impianto e percepire gli incentivi e/o i benefici a esso sottesi, si riserva la facoltà di rigettare la richiesta di trasferimento di titolarità (voltura) e, contestualmente, risolvere il contratto con eventuale recupero degli importi indebitamente percepiti.

Fusione societaria

- modulo di richiesta di trasferimento di titolarità (voltura) della convenzione (scaricabile dal portale in caso di procedura telematica di cambio titolarità (voltura));*
- copia dell'atto notarile di fusione recante la registrazione presso il Pubblico Registro/Camera di Commercio. In alternativa, è possibile allegare una certificazione notarile che attesti l'avvenuta fusione societaria tra le parti*
- fotocopia leggibile (fronte/retro) di un documento di riconoscimento del subentrante/rappresentante legale della ditta/società;*
- visura camerale storica aggiornata della ditta/società cedente (con validità 1 anno dalla data di rilascio); qualora la ditta/società cedente fosse cessata l'operatore dovrà comunque fornire una visura camerale storica aggiornata da cui si evinca la cessazione/cancellazione;*
- visura camerale storica aggiornata della ditta/società subentrante (con validità 1 anno dalla data di rilascio);*
- copia di una bolletta recente dalla quale si evincano il codice POD e i dati dell'intestatario dell'utenza. Nel caso in cui all'impianto sia associata una convenzione di Scambio Sul Posto la bolletta dovrà obbligatoriamente essere intestata al subentrante; in alternativa sarà possibile fornire copia della richiesta di voltura inoltrata all'Impresa di Vendita/Gestore di Rete (con ricevuta di trasmissione) o un'autocertificazione con la quale si dichiara che è

stata richiesta la voltura dell'utenza a favore del subentrante (resa ai sensi del D.P.R. 445/2000, sottoscritta e con indicazione del codice POD e dell'indirizzo di fornitura dell'energia elettrica); il GSE si riserva la facoltà di richiedere successivamente una bolletta intestata al subentrante;

- in caso di Autorizzazione Unica:
 - copia dell'istanza di voltura dell'Autorizzazione Unica presentata all'Amministrazione competente. In tale ipotesi il procedimento volto al cambio di titolarità (voltura) di competenza del GSE rimarrà necessariamente sospeso, congiuntamente al riconoscimento degli incentivi, fino al conseguimento dell'atto di voltura;*
 - copia dell'Autorizzazione Unica volturata;
- copia della licenza di officina elettrica rilasciata dall'Agenzia delle Dogane a favore del subentrante o la richiesta di rilascio della licenza (accompagnata dalla ricevuta di ritorno della raccomandata A/R);
- copia della voltura della Concessione di derivazione delle acque (obbligatoria per impianti idroelettrici).

Cessione di azienda/conferimento di azienda o di ramo d'azienda

- modulo di richiesta di trasferimento di titolarità (voltura) della convenzione (scaricabile dal portale in caso di procedura telematica di cambio titolarità (voltura));*
- copia dell'atto notarile di cessione/conferimento recante la registrazione presso il Pubblico Registro/Camera di Commercio, comprensivo di perizia di stima con esplicita inclusione dell'impianto e delle convenzioni ad esso associate. Tale atto deve contenere l'indicazione dei dati identificativi dell'impianto (POD, potenza, ubicazione, codici convenzioni GSE). In alternativa, è possibile allegare una certificazione notarile che attesti l'avvenuto trasferimento dell'impianto. La certificazione dovrà contenere i dati delle parti e l'indicazione dell'impianto oggetto di trasferimento.*
- fotocopia leggibile (fronte/retro) di un documento di riconoscimento del cedente/rappresentante legale della ditta/società;*
- fotocopia leggibile (fronte/retro) di un documento di riconoscimento del subentrante/rappresentante legale della ditta/società;*
- visura camerale storica aggiornata della ditta/società cedente (con validità 1 anno dalla data di rilascio); qualora la ditta/società cedente fosse cessata l'operatore dovrà comunque fornire una visura camerale storica aggiornata da cui si evinca la cessazione/cancellazione;*
- visura camerale storica aggiornata della ditta/società subentrante (con validità 1 anno dalla data di rilascio);*
- copia di una bolletta recente dalla quale si evincano il codice POD e i dati dell'intestatario dell'utenza. Nel caso in cui all'impianto sia associata una convenzione di Scambio Sul Posto

la bolletta dovrà obbligatoriamente essere intestata al subentrante; in alternativa sarà possibile fornire copia della richiesta di voltura inoltrata all'Impresa di Vendita/Gestore di Rete (con ricevuta di trasmissione) o un'autocertificazione con la quale si dichiara che è stata richiesta la voltura dell'utenza a favore del subentrante (resa ai sensi del D.P.R. 445/2000, sottoscritta e con indicazione del codice POD e dell'indirizzo di fornitura dell'energia elettrica); il GSE si riserva la facoltà di richiedere successivamente una bolletta intestata al subentrante;

- in caso di Autorizzazione Unica:
 - copia dell'istanza di voltura dell'Autorizzazione Unica presentata all'Amministrazione competente. In tale ipotesi il procedimento volto al cambio di titolarità (voltura) di competenza del GSE rimarrà necessariamente sospeso, congiuntamente al riconoscimento degli incentivi, fino al conseguimento dell'atto di voltura;*
 - copia dell'Autorizzazione Unica volturata;
- copia della licenza di officina elettrica rilasciata dall'Agenzia delle Dogane a favore del subentrante o la richiesta di rilascio della licenza (accompagnata dalla ricevuta di ritorno della raccomandata A/R);
- copia della voltura della Concessione di derivazione delle acque (obbligatoria per impianti idroelettrici).

Affitto di azienda o di ramo d'azienda

- modulo di richiesta di trasferimento di titolarità (voltura) della convenzione (scaricabile dal portale in caso di procedura telematica di cambio titolarità (voltura));*
- copia dell'atto notarile di affitto di azienda o di ramo d'azienda con esplicita inclusione dell'impianto e delle convenzioni ad esso associate, recante la registrazione presso il Pubblico Registro/Camera di Commercio. Tale atto deve contenere l'indicazione dei dati identificativi dell'impianto (POD, potenza, ubicazione, codici convenzioni GSE). In alternativa, è possibile allegare una certificazione notarile che attesti l'avvenuto trasferimento dell'impianto. La certificazione dovrà contenere i dati delle parti e l'indicazione dell'impianto oggetto di trasferimento; *
- fotocopia leggibile (fronte/retro) di un documento di riconoscimento del cedente/rappresentante legale della ditta/società;*
- fotocopia leggibile (fronte/retro) di un documento di riconoscimento del subentrante/rappresentante legale della ditta/società;*
- visura camerale storica aggiornata della ditta/società cedente (con validità 1 anno dalla data di rilascio); qualora la ditta/società cedente fosse cessata l'operatore dovrà comunque fornire una visura camerale storica aggiornata da cui si evinca la cessazione/cancellazione;*

- visura camerale storica aggiornata della ditta/società subentrante (con validità 1 anno dalla data di rilascio); *
- copia di una bolletta recente dalla quale si evincano il codice POD e i dati dell'intestatario dell'utenza. Nel caso in cui all'impianto sia associata una convenzione di Scambio Sul Posto la bolletta dovrà obbligatoriamente essere intestata al subentrante; in alternativa sarà possibile fornire copia della richiesta di voltura inoltrata all'Impresa di Vendita/Gestore di Rete (con ricevuta di trasmissione) o un'autocertificazione con la quale si dichiara che è stata richiesta la voltura dell'utenza a favore del subentrante (resa ai sensi del D.P.R. 445/2000, sottoscritta e con indicazione del codice POD e dell'indirizzo di fornitura dell'energia elettrica); il GSE si riserva la facoltà di richiedere successivamente una bolletta intestata al subentrante;
- in caso di Autorizzazione Unica:
 - copia dell'istanza di voltura dell'Autorizzazione Unica presentata all'Amministrazione competente. In tale ipotesi il procedimento volto al cambio di titolarità (voltura) di competenza del GSE rimarrà necessariamente sospeso, congiuntamente al riconoscimento degli incentivi, fino al conseguimento dell'atto di voltura;*
 - copia dell'Autorizzazione Unica volturata;
- copia della licenza di officina elettrica rilasciata dall'Agenzia delle Dogane a favore del subentrante o la richiesta di rilascio della licenza (accompagnata dalla ricevuta di ritorno della raccomandata A/R);
- copia della voltura della Concessione di derivazione delle acque (obbligatoria per impianti idroelettrici).

Scissione

- modulo di richiesta di trasferimento di titolarità (voltura) della convenzione (scaricabile dal portale in caso di procedura telematica di cambio titolarità (voltura));*
- copia dell'atto notarile di scissione con indicazione del trasferimento della disponibilità dell'impianto e delle convenzioni ad esso associate, recante la registrazione presso il Pubblico Registro/Camera di Commercio, comprensivo del relativo progetto di scissione (qualora fosse parte integrante dell'atto). Tale atto deve contenere l'indicazione dei dati identificativi dell'impianto (POD, potenza, ubicazione, codici convenzioni GSE). In alternativa, è possibile allegare una certificazione notarile che attesti l'avvenuto trasferimento dell'impianto. La certificazione dovrà contenere i dati delle parti e l'indicazione dell'impianto oggetto di trasferimento.*
- fotocopia leggibile (fronte/retro) di un documento di riconoscimento del cedente/rappresentante legale della ditta/società;*
- fotocopia leggibile (fronte/retro) di un documento di riconoscimento del subentrante/rappresentante legale della ditta/società;*

- visura camerale storica aggiornata della ditta/società cedente (con validità 1 anno dalla data di rilascio); qualora la ditta/società cedente fosse cessata l'operatore dovrà comunque fornire una visura camerale storica aggiornata da cui si evinca la cessazione/cancellazione;*
- visura camerale storica aggiornata della ditta/società subentrante (con validità 1 anno dalla data di rilascio) ;*
- copia di una bolletta recente dalla quale si evincano il codice POD e i dati dell'intestatario dell'utenza. Nel caso in cui all'impianto sia associata una convenzione di Scambio Sul Posto la bolletta dovrà obbligatoriamente essere intestata al subentrante; in alternativa sarà possibile fornire copia della richiesta di voltura inoltrata all'Impresa di Vendita/Gestore di Rete (con ricevuta di trasmissione) o un'autocertificazione con la quale si dichiara che è stata richiesta la voltura dell'utenza a favore del subentrante (resa ai sensi del D.P.R. 445/2000, sottoscritta e con indicazione del codice POD e dell'indirizzo di fornitura dell'energia elettrica); il GSE si riserva la facoltà di richiedere successivamente una bolletta intestata al subentrante;
- in caso di Autorizzazione Unica:
 - copia dell'istanza di voltura dell'Autorizzazione Unica presentata all'Amministrazione competente. In tale ipotesi il procedimento volto al cambio di titolarità (voltura) di competenza del GSE rimarrà necessariamente sospeso, congiuntamente al riconoscimento degli incentivi, fino al conseguimento dell'atto di voltura;*
 - copia dell'Autorizzazione Unica volturata;
- copia della licenza di officina elettrica rilasciata dall'Agenzia delle Dogane a favore del subentrante o la richiesta di rilascio della licenza (accompagnata dalla ricevuta di ritorno della raccomandata A/R);
- copia della voltura della Concessione di derivazione delle acque (obbligatoria per impianti idroelettrici).

Cessione di diritto di superficie ed impianto

- modulo di richiesta di trasferimento di titolarità (voltura) della convenzione (scaricabile dal portale in caso di procedura telematica di cambio titolarità (voltura));*
- copia dell'atto notarile di cessione del diritto di superficie, con esplicita inclusione dell'impianto e delle convenzioni ad esso associate, recante la registrazione presso il Pubblico Registro/Camera di Commercio. Tale atto deve contenere l'indicazione dei dati identificativi dell'impianto (POD, potenza, ubicazione, codici convenzioni GSE). In alternativa, è possibile allegare una certificazione notarile che attesti l'avvenuto trasferimento dell'impianto. La certificazione dovrà contenere i dati delle parti e l'indicazione dell'impianto oggetto di trasferimento.*

- fotocopia leggibile (fronte/retro) di un documento di riconoscimento del cedente/rappresentante legale della ditta/società;*
- fotocopia leggibile (fronte/retro) di un documento di riconoscimento del subentrante/rappresentante legale della ditta/società;*
- visura camerale storica aggiornata della ditta/società cedente (con validità 1 anno dalla data di rilascio); qualora la ditta/società cedente fosse cessata l'operatore dovrà comunque fornire una visura camerale storica aggiornata da cui si evinca la cessazione/cancellazione;
- visura camerale storica aggiornata della ditta/società subentrante (con validità 1 anno dalla data di rilascio) ;
- copia di una bolletta recente dalla quale si evincano il codice POD e i dati dell'intestatario dell'utenza. Nel caso in cui all'impianto sia associata una convenzione di Scambio Sul Posto la bolletta dovrà obbligatoriamente essere intestata al subentrante; in alternativa sarà possibile fornire copia della richiesta di voltura inoltrata all'Impresa di Vendita/Gestore di Rete (con ricevuta di trasmissione) o un'autocertificazione con la quale si dichiara che è stata richiesta la voltura dell'utenza a favore del subentrante (resa ai sensi del D.P.R. 445/2000, sottoscritta e con indicazione del codice POD e dell'indirizzo di fornitura dell'energia elettrica); il GSE si riserva la facoltà di richiedere successivamente una bolletta intestata al subentrante;
- in caso di Autorizzazione Unica:
 - copia dell'istanza di voltura dell'Autorizzazione Unica presentata all'Amministrazione competente. In tale ipotesi il procedimento volto al cambio di titolarità (voltura) di competenza del GSE rimarrà necessariamente sospeso, congiuntamente al riconoscimento degli incentivi, fino al conseguimento dell'atto di voltura;*
 - copia dell'Autorizzazione Unica volturata;
- copia della licenza di officina elettrica rilasciata dall'Agenzia delle Dogane a favore del subentrante o la richiesta di rilascio della licenza (accompagnata dalla ricevuta di ritorno della raccomandata A/R);
- copia della voltura della Concessione di derivazione delle acque (obbligatoria per impianti idroelettrici).

Vendita di immobile comprensivo di impianto connesso/vendita di impianto

- modulo di richiesta di trasferimento di titolarità (voltura) della convenzione (scaricabile dal portale in caso di procedura telematica di cambio titolarità (voltura));*
- **vendita di immobile comprensivo di impianto:** copia dell'atto notarile di compravendita dell'immobile recante la registrazione presso il Pubblico Registro, con esplicita inclusione dell'impianto e delle convenzioni ad esso associate. Tale atto deve contenere l'indicazione dei dati identificativi dell'impianto (POD, potenza, ubicazione, codici convenzioni GSE). In

alternativa, è possibile allegare una certificazione notarile che attesti l'avvenuto trasferimento dell'impianto. La certificazione dovrà contenere i dati delle parti e l'indicazione dell'impianto oggetto di trasferimento.*

oppure

vendita del solo impianto: per impianti di potenza maggiore di 20 kW dovrà essere fornito un atto pubblico registrato oppure una scrittura privata registrata con autentica delle firme da parte del notaio e con l'indicazione di tutti i dati identificativi dell'impianto e delle relative convenzioni; nel caso di trasferimento della disponibilità di un impianto di potenza inferiore o uguale a 20 kW è possibile, in alternativa, presentare una scrittura privata registrata presso l'Agenzia delle Entrate. In alternativa, è possibile allegare una certificazione notarile che attesti l'avvenuto trasferimento dell'impianto. La certificazione dovrà contenere i dati delle parti e l'indicazione dell'impianto oggetto di trasferimento. **Il GSE non considera esaustiva la documentazione contenente eventuali fatture di vendita.***

N.B. Nel caso di acquisto in comproprietà dell'immobile comprensivo di impianto sarà necessario anche un atto di assenso esplicito del comproprietario resa ai sensi del D.P.R. 445/00 (disponibile nella Sezione 3. Modulistica) debitamente sottoscritto e accompagnato dalla fotocopia leggibile (fronte/retro) di un documento di riconoscimento.

N.B. Nel caso di usufrutto dell'immobile sul quale è realizzato l'impianto, l'usufruttuario dovrà coincidere con il soggetto subentrante nella richiesta di cambio. Qualora il soggetto subentrante sia il nudo proprietario dell'immobile, sarà necessario un atto di assenso esplicito dell'usufruttuario (reso ai sensi del D.P.R. 445/00) con il quale sia autorizzato il trasferimento della titolarità (voltura) della convenzione in favore del nudo proprietario.;

- fotocopia leggibile (fronte/retro) di un documento di riconoscimento del cedente/rappresentante legale della ditta/società;*
- fotocopia leggibile (fronte/retro) di un documento di riconoscimento del subentrante/rappresentante legale della ditta/società;*
- visura camerale storica aggiornata della ditta/società cedente (con validità 1 anno dalla data di rilascio); qualora la ditta/società cedente fosse cessata l'operatore dovrà comunque fornire una visura camerale storica aggiornata da cui si evinca la cessazione/cancellazione;
- visura camerale storica aggiornata della ditta/società subentrante (con validità 1 anno dalla data di rilascio) ;
- copia di una bolletta recente dalla quale si evincano il codice POD e i dati dell'intestatario dell'utenza. Nel caso in cui all'impianto sia associata una convenzione di Scambio Sul Posto la bolletta dovrà obbligatoriamente essere intestata al subentrante; in alternativa sarà possibile fornire copia della richiesta di voltura inoltrata all'Impresa di Vendita/Gestore di Rete (con ricevuta di trasmissione) o un'autocertificazione con la quale si dichiara che è stata richiesta la voltura dell'utenza a favore del subentrante (resa ai sensi del D.P.R.

445/2000, sottoscritta e con indicazione del codice POD e dell'indirizzo di fornitura dell'energia elettrica); il GSE si riserva la facoltà di richiedere successivamente una bolletta intestata al subentrante;

- in caso di Autorizzazione Unica:
 - copia dell'istanza di voltura dell'Autorizzazione Unica presentata all'Amministrazione competente. In tale ipotesi il procedimento volto al cambio di titolarità (voltura) di competenza del GSE rimarrà necessariamente sospeso, congiuntamente al riconoscimento degli incentivi, fino al conseguimento dell'atto di voltura;*
 - copia dell'Autorizzazione Unica volturata;
- copia della licenza di officina elettrica rilasciata dall'Agenzia delle Dogane a favore del subentrante o la richiesta di rilascio della licenza (accompagnata dalla ricevuta di ritorno della raccomandata A/R);
- copia della voltura della Concessione di derivazione delle acque (obbligatoria per impianti idroelettrici).

Trasferimento di impianto a condominio

- modulo di richiesta di trasferimento di titolarità (voltura) della convenzione (scaricabile dal portale in caso di procedura telematica di cambio titolarità (voltura));*
- copia dell'atto notarile registrato di compravendita di una unità immobiliare qualora da tale atto risulti che l'impianto rientra nei beni condominiali, oppure copia del verbale d'assemblea condominiale con il quale il cedente (proprietario/costruttore) trasferisce la disponibilità dell'impianto e le relative convenzioni GSE al condominio subentrante (avendo cura di indicare tutti i dati identificativi e di ubicazione dell'impianto). Il verbale deve essere sottoscritto anche dal cedente. In alternativa, è possibile allegare una certificazione notarile che attesti l'avvenuto trasferimento dell'impianto. La certificazione dovrà contenere i dati delle parti e l'indicazione dell'impianto oggetto di trasferimento.*

N.B. Ai sensi della risoluzione 84/E dell'Agenzia delle Entrate i condomini soggetti responsabili di impianti operanti in regime di cessione totale o di impianti di potenza maggiore di 20 kW, sono soggetti all'obbligo di costituzione di una società di fatto per la gestione dell'impianto stesso. In tale caso, in sostituzione del precedente documento, sono necessari:

- copia del verbale di assemblea condominiale con il quale si è costituita la società di fatto (per impianti di potenza minore o uguale a 20 kW) oppure estratto autentico del verbale di assemblea condominiale con il quale si è costituita la società di fatto (per impianti di potenza maggiore di 20 kW);
- copia del verbale di assemblea condominiale, sottoscritto da cedente e subentrante, con il quale è stato deliberato il trasferimento della titolarità (voltura)/disponibilità dell'impianto (per impianti di potenza minore o uguale a 20 kW) oppure estratto

autentico del verbale di assemblea condominiale, sottoscritto da cedente e subentrante, con il quale è stato deliberato il trasferimento della titolarità (voltura)/disponibilità dell'impianto (per impianti di potenza maggiore di 20 kW).

- copia del verbale di nomina dell'amministratore condominiale e, nel caso di condominio cedente, verbale di conferimento dei poteri (tra i quali deve risultare il potere di vendita/trasferimento);*
- fotocopia leggibile (fronte/retro) di un documento di riconoscimento del cedente/rappresentante legale della ditta/società;*
- fotocopia leggibile (fronte/retro) di un documento di riconoscimento del subentrante/rappresentante legale;*
- visura camerale storica aggiornata della ditta/società cedente (con validità 1 anno dalla data di rilascio); qualora la ditta/società cedente fosse cessata l'operatore dovrà comunque fornire una visura camerale storica aggiornata da cui si evinca la cessazione/cancellazione;*
- copia del certificato di attribuzione codice fiscale/P.IVA del condominio;*
- copia di una bolletta recente dalla quale si evincano il codice POD e i dati dell'intestatario dell'utenza. Nel caso in cui all'impianto sia associata una convenzione di Scambio Sul Posto la bolletta dovrà obbligatoriamente essere intestata al subentrante; in alternativa sarà possibile fornire copia della richiesta di voltura inoltrata all'Impresa di Vendita/Gestore di Rete (con ricevuta di trasmissione) o un'autocertificazione con la quale si dichiara che è stata richiesta la voltura dell'utenza a favore del subentrante (resa ai sensi del D.P.R. 445/2000, sottoscritta e con indicazione del codice POD e dell'indirizzo di fornitura dell'energia elettrica); il GSE si riserva la facoltà di richiedere successivamente una bolletta intestata al subentrante;
- in caso di Autorizzazione Unica:
 - copia dell'istanza di voltura dell'Autorizzazione Unica presentata all'Amministrazione competente. In tale ipotesi il procedimento volto al cambio di titolarità (voltura) di competenza del GSE rimarrà necessariamente sospeso, congiuntamente al riconoscimento degli incentivi, fino al conseguimento dell'atto di voltura;*
 - copia dell'Autorizzazione Unica volturata;
- copia della licenza di officina elettrica rilasciata dall'Agenzia delle Dogane a favore del subentrante o la richiesta di rilascio della licenza (accompagnata dalla ricevuta di ritorno della raccomandata A/R).

Locazione di immobile/terreno con annesso impianto

- modulo di richiesta di trasferimento di titolarità (voltura) della convenzione (scaricabile dal portale in caso di procedura telematica di cambio titolarità (voltura));*

- copia del contratto di affitto con esplicita inclusione dell'impianto e delle convenzioni ad esso associate: per impianti di potenza maggiore di 20 kW dovrà essere fornito un atto pubblico registrato oppure una scrittura privata registrata con autentica delle firme da parte del notaio, con l'indicazione di tutti i dati identificativi dell'impianto e delle relative convenzioni; nel caso di trasferimento della disponibilità di un impianto di potenza inferiore o uguale a 20 kW il cedente può in alternativa presentare una scrittura privata registrata presso l'Agenzia delle Entrate. In alternativa, è possibile allegare una certificazione notarile che attesti l'avvenuto trasferimento dell'impianto. La certificazione dovrà contenere i dati delle parti e l'indicazione dell'impianto oggetto di trasferimento.*
- fotocopia leggibile (fronte/retro) di un documento di riconoscimento del cedente/rappresentante legale della ditta/società;*
- fotocopia leggibile (fronte/retro) di un documento di riconoscimento del subentrante/rappresentante legale della ditta/società;*
- visura camerale storica aggiornata della ditta/società cedente (con validità 1 anno dalla data di rilascio); qualora la ditta/società cedente fosse cessata l'operatore dovrà comunque fornire una visura camerale storica aggiornata da cui si evinca la cessazione/cancellazione;
- visura camerale storica aggiornata della ditta/società subentrante (con validità 1 anno dalla data di rilascio) ;
- copia di una bolletta recente dalla quale si evincano il codice POD e i dati dell'intestatario dell'utenza. Nel caso in cui all'impianto sia associata una convenzione di Scambio Sul Posto la bolletta dovrà obbligatoriamente essere intestata al subentrante; in alternativa sarà possibile fornire copia della richiesta di voltura inoltrata all'Impresa di Vendita/Gestore di Rete (con ricevuta di trasmissione) o un'autocertificazione con la quale si dichiara che è stata richiesta la voltura dell'utenza a favore del subentrante (resa ai sensi del D.P.R. 445/2000, sottoscritta e con indicazione del codice POD e dell'indirizzo di fornitura dell'energia elettrica); il GSE si riserva la facoltà di richiedere successivamente una bolletta intestata al subentrante;
- in caso di Autorizzazione Unica:
 - copia dell'istanza di voltura dell'Autorizzazione Unica presentata all'Amministrazione competente. In tale ipotesi il procedimento volto al cambio di titolarità (voltura) di competenza del GSE rimarrà necessariamente sospeso, congiuntamente al riconoscimento degli incentivi, fino al conseguimento dell'atto di voltura;*
 - copia dell'Autorizzazione Unica volturata;
- copia della licenza di officina elettrica rilasciata dall'Agenzia delle Dogane a favore del subentrante o la richiesta di rilascio della licenza (accompagnata dalla ricevuta di ritorno della raccomandata A/R);
- copia della voltura della Concessione di derivazione delle acque (obbligatoria per impianti idroelettrici).

Rescissione/Disdetta del contratto di locazione dell'immobile e dell'impianto

- modulo di richiesta di trasferimento di titolarità (voltura) della convenzione (scaricabile dal portale in caso di procedura telematica di cambio titolarità (voltura));*
- verbale di riconsegna dell'immobile **e dell'impianto** o del solo impianto (accompagnato dalla ricevuta di ritorno della raccomandata A/R) e copia dell'originario contratto di locazione regolarmente registrato;*

oppure

atto/scrittura privata con la quale le parti risolvono il contratto d'affitto dell'immobile comprensivo di impianto, ovvero del solo impianto, registrata presso l'Agenzia delle Entrate e completa di autentica delle firme da parte del notaio (per impianti di potenza maggiore di 20 kW); atto/scrittura privata registrata presso l'Agenzia delle Entrate con la quale le parti risolvono il contratto d'affitto dell'immobile comprensivo di impianto ovvero del solo impianto (per impianti di potenza inferiore a 20 kW). In alternativa, è possibile allegare una certificazione notarile che attesti l'avvenuto trasferimento dell'impianto. La certificazione dovrà contenere i dati delle parti e l'indicazione dell'impianto oggetto di trasferimento.*

- fotocopia leggibile (fronte/retro) di un documento di riconoscimento del cedente/rappresentante legale della ditta/società;*
- fotocopia leggibile (fronte/retro) di un documento di riconoscimento del subentrante/rappresentante legale della ditta/società;*
- visura camerale storica aggiornata della ditta/società cedente (con validità 1 anno dalla data di rilascio); qualora la ditta/società cedente fosse cessata l'operatore dovrà comunque fornire una visura camerale storica aggiornata da cui si evinca la cessazione/cancellazione;
- visura camerale storica aggiornata della ditta/società subentrante (con validità 1 anno dalla data di rilascio);
- copia di una bolletta recente dalla quale si evincano il codice POD e i dati dell'intestatario dell'utenza. Nel caso in cui all'impianto sia associata una convenzione di Scambio Sul Posto la bolletta dovrà obbligatoriamente essere intestata al subentrante; in alternativa sarà possibile fornire copia della richiesta di voltura inoltrata all'Impresa di Vendita/Gestore di Rete (con ricevuta di trasmissione) o un'autocertificazione con la quale si dichiara che è stata richiesta la voltura dell'utenza a favore del subentrante (resa ai sensi del D.P.R. 445/2000, sottoscritta e con indicazione del codice POD e dell'indirizzo di fornitura dell'energia elettrica); il GSE si riserva la facoltà di richiedere successivamente una bolletta intestata al subentrante;
- in caso di Autorizzazione Unica:
 - copia dell'istanza di voltura dell'Autorizzazione Unica presentata all'Amministrazione competente. In tale ipotesi il procedimento volto al cambio di titolarità (voltura) di

competenza del GSE rimarrà necessariamente sospeso, congiuntamente al riconoscimento degli incentivi, fino al conseguimento dell'atto di voltura;*

- copia dell'Autorizzazione Unica volturata;
- copia della licenza di officina elettrica rilasciata dall'Agenzia delle Dogane a favore del subentrante o la richiesta di rilascio della licenza (accompagnata dalla ricevuta di ritorno della raccomandata A/R);
- copia della voltura della Concessione di derivazione delle acque (obbligatoria per impianti idroelettrici).

Causa morte

- modulo di richiesta di trasferimento di titolarità (voltura) della convenzione (scaricabile dal portale in caso di procedura telematica di cambio titolarità (voltura));*
- copia del certificato di morte;*
- copia dell'atto di successione, qualora disponibile;
- dichiarazione sostitutiva di atto notorio con liberatoria degli eredi (disponibile nella **Sezione 3. Modulistica**), completa di indicazione delle convenzioni stipulate con il GSE e fotocopie del documento di identità di ciascun erede;*
- fotocopia di un documento di riconoscimento dell'erede nominato dagli altri eredi come soggetto responsabile dell'impianto;*
- nel caso in cui il subentrante fosse una società/comunione ereditaria sarà necessario fornire la copia dell'atto notarile di costituzione della società/comunione ereditaria da cui si evinca la registrazione presso il Pubblico Registro/Camera di Commercio; tale atto deve riportare la precisa indicazione del trasferimento della disponibilità dell'impianto;
- visura camerale storica aggiornata della ditta/società cedente (con validità 1 anno dalla data di rilascio), nel caso in cui il cedente sia una ditta individuale; qualora la ditta individuale cedente fosse cessata l'operatore dovrà comunque fornire una visura camerale storica aggiornata da cui si evinca la cessazione/cancellazione oppure il certificato di cessazione di attività qualora il soggetto non sia sottoposto all'obbligo di iscrizione alla Camera di Commercio;
- visura camerale storica aggiornata della ditta/società subentrante (con validità 1 anno dalla data di rilascio) (nel caso in cui il subentrante sia una ditta individuale/società o comunione ereditaria);
- copia di una bolletta recente dalla quale si evincano il codice POD e i dati dell'intestatario dell'utenza. Nel caso in cui all'impianto sia associata una convenzione di Scambio Sul Posto la bolletta dovrà obbligatoriamente essere intestata al subentrante; in alternativa sarà possibile fornire copia della richiesta di voltura inoltrata all'Impresa di Vendita/Gestore di Rete (con ricevuta di trasmissione) o un'autocertificazione con la quale si dichiara che è stata richiesta la voltura dell'utenza a favore del subentrante (resa ai sensi del D.P.R.

- 445/2000, sottoscritta e con indicazione del codice POD e dell'indirizzo di fornitura dell'energia elettrica); il GSE si riserva la facoltà di richiedere successivamente una bolletta intestata al subentrante;
- in caso di Autorizzazione Unica:
 - copia dell'istanza di voltura dell'Autorizzazione Unica presentata all'Amministrazione competente. In tale ipotesi il procedimento volto al cambio di titolarità (voltura) di competenza del GSE rimarrà necessariamente sospeso, congiuntamente al riconoscimento degli incentivi, fino al conseguimento dell'atto di voltura;*
 - copia dell'Autorizzazione Unica volturata;
 - copia della licenza di officina elettrica rilasciata dall'Agenzia delle Dogane a favore del subentrante o la richiesta di rilascio della licenza (accompagnata dalla ricevuta di ritorno della raccomandata A/R);
 - copia della voltura della Concessione di derivazione delle acque (obbligatoria per impianti idroelettrici).

Cambio dalla persona fisica alla propria ditta individuale o viceversa. (N.B. questa tipologia non è prevista per le società)

- modulo di richiesta di trasferimento di titolarità (voltura) della convenzione (scaricabile dal portale in caso di procedura telematica di cambio titolarità (voltura));*
- fotocopia leggibile (fronte/retro) di un documento di riconoscimento del subentrante/rappresentante legale della ditta;*
- visura camerale storica aggiornata della ditta individuale cedente/subentrante (con validità 1 anno dalla data di rilascio). Qualora la ditta individuale fosse cessata l'operatore dovrà comunque fornire una visura camerale storica aggiornata da cui si evinca la cessazione/cancellazione oppure il certificato di cessazione di attività qualora il soggetto non sia sottoposto all'obbligo di iscrizione alla Camera di Commercio;*
- copia di una bolletta recente dalla quale si evincano il codice POD e i dati dell'intestatario dell'utenza. Nel caso in cui all'impianto sia associata una convenzione di Scambio Sul Posto la bolletta dovrà obbligatoriamente essere intestata al subentrante; in alternativa sarà possibile fornire copia della richiesta di voltura inoltrata all'Impresa di Vendita/Gestore di Rete (con ricevuta di trasmissione) o un'autocertificazione con la quale si dichiara che è stata richiesta la voltura dell'utenza a favore del subentrante (resa ai sensi del D.P.R. 445/2000, sottoscritta e con indicazione del codice POD e dell'indirizzo di fornitura dell'energia elettrica); il GSE si riserva la facoltà di richiedere successivamente una bolletta intestata al subentrante;
- in caso di Autorizzazione Unica:
 - copia dell'istanza di voltura dell'Autorizzazione Unica presentata all'Amministrazione competente. In tale ipotesi il procedimento volto al cambio di titolarità (voltura) di

competenza del GSE rimarrà necessariamente sospeso, congiuntamente al riconoscimento degli incentivi, fino al conseguimento dell'atto di voltura;*

- copia dell'Autorizzazione Unica volturata;
- copia della licenza di officina elettrica rilasciata dall'Agenzia delle Dogane a favore del subentrante o la richiesta di rilascio della licenza (accompagnata dalla ricevuta di ritorno della raccomandata A/R);
- copia della voltura della Concessione di derivazione delle acque (obbligatoria per impianti idroelettrici).

Altro

- modulo di richiesta di trasferimento di titolarità (voltura) della convenzione (scaricabile dal portale in caso di procedura telematica di cambio titolarità (voltura));*
- **in caso di comodato d'uso:** copia del contratto di comodato d'uso dell'impianto registrato presso l'Agenzia delle Entrate (per impianti di potenza inferiore o uguale a 20 kW) oppure scrittura privata di comodato d'uso registrata con autentica delle firme da parte del notaio, con l'indicazione di tutti i dati identificativi dell'impianto e delle relative convenzioni (per impianti di potenza maggiore di 20 kW);*

oppure

in caso di separazione/divorzio: sentenza definitiva di separazione o divorzio/scioglimento del matrimonio emessa dal Tribunale oppure decreto di omologa corredata da copia del relativo ricorso con esplicita indicazione dell'assegnatario dell'immobile sul quale è installato l'impianto; nel caso di separazioni con negoziazione assistita (DL 132/2014 convertito in L 162/2014) è necessario fornire l'accordo di separazione/divorzio/cessazione effetti civili matrimonio recante le condizioni pattuite tra le parti corredata dal nulla osta/autorizzazione del PM;*

oppure

in caso di donazione: copia dell'atto notarile di donazione da cui risulti la registrazione presso il Pubblico Registro/Camera di Commercio; *

oppure

in caso di locazione finanziaria di impianto: copia dell'atto notarile dal quale risulti la registrazione presso il Pubblico Registro, con allegata copia del contratto di locazione finanziaria specificatamente richiamato nello stesso, contenente l'indicazione di tutti i dati identificativi dell'impianto e delle relative convenzioni; in alternativa sarà possibile fornire copia del contratto di locazione finanziaria con autentica delle firme da parte del notaio contenente l'indicazione di tutti i dati identificativi dell'impianto e, ove presenti, delle relative convenzioni;*

oppure

in caso di cessione del contratto di leasing dell'impianto: copia dell'atto notarile di cessione del contratto di leasing, con indicazione del trasferimento della disponibilità dell'impianto, da cui risulti la registrazione presso il Pubblico Registro, con allegata copia del contratto di leasing originario e del contratto di subentro; oppure copia dei contratti di locazione finanziaria e di subentro con autentica delle firme da parte del notaio (contenenti l'indicazione del trasferimento della disponibilità dell'impianto, e che menzionino tutti i dati identificativi dell'impianto e delle relative convenzioni). In alternativa sarà possibile fornire un atto notarile ricognitivo della titolarità dell'impianto, stipulato tra cedente e cessionario, con autentica delle firme da parte del Notaio e registrato presso i competenti uffici, e con allegati il contratto originario di leasing e il contratto di subentro;*

oppure

per le casistiche non riconducibili a quelle indicate: atto pubblico registrato/scrittura privata registrata con autentica delle firme da parte del notaio con l'indicazione di tutti i dati identificativi dell'impianto e delle relative convenzioni, nel caso di trasferimento della disponibilità di un impianto di potenza maggiore di 20 kW; nel caso di trasferimento della disponibilità di un impianto di potenza inferiore o uguale a 20 kW è possibile in alternativa presentare una scrittura privata registrata presso l'Agenzia delle Entrate;*

in tutti i casi, in alternativa all'atto notarile o scrittura privata, è possibile allegare una certificazione notarile che attesti l'avvenuto trasferimento dell'impianto. La certificazione dovrà contenere i dati delle parti e l'indicazione dell'impianto oggetto di trasferimento.

- fotocopia leggibile (fronte/retro) di un documento di riconoscimento del cedente/rappresentante legale della ditta/società;*
- fotocopia leggibile (fronte/retro) di un documento di riconoscimento del subentrante/rappresentante legale della ditta/società;*
- visura camerale storica aggiornata della ditta/società cedente (con validità 1 anno dalla data di rilascio); qualora la ditta/società cedente fosse cessata l'operatore dovrà comunque fornire una visura camerale storica aggiornata da cui si evinca la cessazione/cancellazione;
- visura camerale storica aggiornata della ditta/società subentrante (con validità 1 anno dalla data di rilascio) ;
- copia di una bolletta recente dalla quale si evincano il codice POD e i dati dell'intestatario dell'utenza. Nel caso in cui all'impianto sia associata una convenzione di Scambio Sul Posto la bolletta dovrà obbligatoriamente essere intestata al subentrante; in alternativa sarà possibile fornire copia della richiesta di voltura inoltrata all'Impresa di Vendita/Gestore di Rete (con ricevuta di trasmissione) o un'autocertificazione con la quale si dichiara che è stata richiesta la voltura dell'utenza a favore del subentrante (resa ai sensi del D.P.R. 445/2000, sottoscritta e con indicazione del codice POD e dell'indirizzo di fornitura dell'energia elettrica); il GSE si riserva la facoltà di richiedere successivamente una bolletta intestata al subentrante;

- in caso di Autorizzazione Unica:
 - copia dell'istanza di voltura dell'Autorizzazione Unica presentata all'Amministrazione competente. In tale ipotesi il procedimento volto al cambio di titolarità (voltura) di competenza del GSE rimarrà necessariamente sospeso, congiuntamente al riconoscimento degli incentivi, fino al conseguimento dell'atto di voltura;*
 - copia dell'Autorizzazione Unica volturata;
- copia della licenza di officina elettrica rilasciata dall'Agenzia delle Dogane a favore del subentrante o la richiesta di rilascio della licenza (accompagnata dalla ricevuta di ritorno della raccomandata A/R);
- copia della voltura della Concessione di derivazione delle acque (obbligatoria per impianti idroelettrici).

3.2. Procedure Concorsuali

Nel seguito verranno dettagliate le modalità con le quali richiedere il trasferimento di titolarità (voltura) di un impianto laddove sia in corso una procedura concorsuale.

L'elenco non è esaustivo ma indicativo dei casi più frequenti.

Nel caso in cui il curatore fallimentare, il commissario giudiziale oppure il commissario straordinario non dispongano delle credenziali di accesso al portale GSE per inoltrare la richiesta telematica di trasferimento titolarità dovranno registrarsi nell'Area Clienti GSE come Utente ed effettuare l'associazione all'Operatore Cedente seguendo le procedure indicate nel Manuale Utente Area Clienti GSE disponibile sul sito www.gse.it

Di seguito la documentazione dettagliata da inviare, divisa per casistiche:

Fallimento

- modulo di richiesta di trasferimento di titolarità (voltura) della convenzione (scaricabile dal portale in caso di procedura telematica di cambio titolarità (voltura)), sottoscritto per il cedente dal curatore fallimentare;*
- sentenza dichiarativa di fallimento con contestuale nomina del curatore fallimentare oppure, in caso di sostituzione/revoca dello stesso, decreto di nomina del nuovo curatore fallimentare;*
- titolo di trasferimento della proprietà dell'impianto (es. decreto di trasferimento, contratto redatto nella forma dell'atto pubblico o della scrittura privata autenticata ex art. 1350, n. 1), codice civile);*
- fotocopia leggibile (fronte/retro) di un documento di riconoscimento del curatore fallimentare;*

- fotocopia leggibile (fronte/retro) di un documento di riconoscimento del subentrante/rappresentante legale della ditta/società;*
- visura camerale storica aggiornata della ditta/società cedente (con validità 1 anno dalla data di rilascio); qualora la ditta/società cedente fosse cessata l'operatore dovrà comunque fornire una visura camerale storica aggiornata da cui si evinca la cessazione/cancellazione;*
- visura camerale storica aggiornata della ditta/società subentrante (con validità 1 anno dalla data di rilascio);
- copia di una bolletta recente dalla quale si evincano il codice POD e i dati dell'intestatario dell'utenza. Nel caso in cui all'impianto sia associata una convenzione di Scambio Sul Posto la bolletta dovrà obbligatoriamente essere intestata al subentrante; in alternativa sarà possibile fornire copia della richiesta di voltura inoltrata all'Impresa di Vendita/Gestore di Rete (con ricevuta di trasmissione) o un'autocertificazione con la quale si dichiara che è stata richiesta la voltura dell'utenza a favore del subentrante (resa ai sensi del D.P.R. 445/2000, sottoscritta e con indicazione del codice POD e dell'indirizzo di fornitura dell'energia elettrica); il GSE si riserva la facoltà di richiedere successivamente una bolletta intestata al subentrante;
- in caso di Autorizzazione Unica:
 - copia dell'istanza di voltura dell'Autorizzazione Unica presentata all'Amministrazione competente. In tale ipotesi il procedimento volto al cambio di titolarità (voltura) di competenza del GSE rimarrà necessariamente sospeso, congiuntamente al riconoscimento degli incentivi, fino al conseguimento dell'atto di voltura;*
 - copia dell'Autorizzazione Unica volturata;
- copia della licenza di officina elettrica rilasciata dall'Agenzia delle Dogane a favore del subentrante o la richiesta di rilascio della licenza (accompagnata dalla ricevuta di ritorno della raccomandata A/R);
- copia della voltura della Concessione di derivazione delle acque (obbligatoria per impianti idroelettrici).

Concordato preventivo

- modulo di richiesta di trasferimento di titolarità (voltura) della convenzione (scaricabile dal portale in caso di procedura telematica di cambio titolarità (voltura)) sottoscritto per il cedente dal commissario giudiziale o rappresentante legale munito degli opportuni poteri;*
- decreto del tribunale di apertura della procedura di concordato preventivo con contestuale nomina del commissario giudiziale;*

- decreto di omologa del concordato (nei casi di cessione dell'impianto avvenuta in virtù di contratto di affitto con patto di vendita oppure di cessione del ramo d'azienda subordinata all'adozione del decreto di omologa, il decreto sarà obbligatorio);
- titolo di trasferimento della proprietà dell'impianto (es. decreto di trasferimento, contratto redatto nella forma dell'atto pubblico o della scrittura privata autenticata ex art. 1350, n. 1), codice civile);*
- fotocopia leggibile (fronte/retro) di un documento di riconoscimento del commissario giudiziale o del cedente/rappresentante legale della ditta/società;*
- fotocopia leggibile (fronte/retro) di un documento di riconoscimento del subentrante/rappresentante legale della ditta/società;*
- visura camerale storica aggiornata della ditta/società cedente (con validità 1 anno dalla data di rilascio); qualora la ditta/società cedente fosse cessata l'operatore dovrà comunque fornire una visura camerale storica aggiornata da cui si evinca la cessazione/cancellazione;*
- visura camerale storica aggiornata della ditta/società subentrante (con validità 1 anno dalla data di rilascio) ;
- copia di una bolletta recente dalla quale si evincano il codice POD e i dati dell'intestatario dell'utenza. Nel caso in cui all'impianto sia associata una convenzione di Scambio Sul Posto la bolletta dovrà obbligatoriamente essere intestata al subentrante; in alternativa sarà possibile fornire copia della richiesta di voltura inoltrata all'Impresa di Vendita/Gestore di Rete (con ricevuta di trasmissione) o un'autocertificazione con la quale si dichiara che è stata richiesta la voltura dell'utenza a favore del subentrante (resa ai sensi del D.P.R. 445/2000, sottoscritta e con indicazione del codice POD e dell'indirizzo di fornitura dell'energia elettrica); il GSE si riserva la facoltà di richiedere successivamente una bolletta intestata al subentrante;
- in caso di Autorizzazione Unica:
 - copia dell'istanza di voltura dell'Autorizzazione Unica presentata all'Amministrazione competente. In tale ipotesi il procedimento volto al cambio di titolarità (voltura) di competenza del GSE rimarrà necessariamente sospeso, congiuntamente al riconoscimento degli incentivi, fino al conseguimento dell'atto di voltura;*
 - copia dell'Autorizzazione Unica volturata;
- copia della licenza di officina elettrica rilasciata dall'Agenzia delle Dogane a favore del subentrante o la richiesta di rilascio della licenza (accompagnata dalla ricevuta di ritorno della raccomandata A/R);
- copia della voltura della Concessione di derivazione delle acque (obbligatoria per impianti idroelettrici).

Amministrazione straordinaria

- modulo di richiesta di trasferimento di titolarità (voltura) della convenzione (scaricabile dal portale in caso di procedura telematica di cambio titolarità (voltura)) sottoscritto per il cedente dal commissario straordinario;*
- decreto motivato del tribunale di apertura della procedura di amministrazione straordinaria;*
- titolo di trasferimento della proprietà dell'impianto (es. decreto di trasferimento, contratto redatto nella forma dell'atto pubblico o della scrittura privata autenticata ex art. 1350, n. 1), codice civile);*
- nomina del/dei commissario/i straordinario/i da parte del Ministero dello Sviluppo Economico;*
- fotocopia leggibile (fronte/retro) di un documento di riconoscimento del/ dei commissario/i straordinario/i;*
- fotocopia leggibile (fronte/retro) di un documento di riconoscimento del subentrante/rappresentante legale della ditta/società;*
- visura camerale storica aggiornata della ditta/società cedente (con validità 1 anno dalla data di rilascio); qualora la ditta/società cedente fosse cessata l'operatore dovrà comunque fornire una visura camerale storica aggiornata da cui si evinca la cessazione/cancellazione;*
- visura camerale storica aggiornata della ditta/società subentrante (con validità 1 anno dalla data di rilascio) ;
- copia di una bolletta recente dalla quale si evincano il codice POD e i dati dell'intestatario dell'utenza. Nel caso in cui all'impianto sia associata una convenzione di Scambio Sul Posto la bolletta dovrà obbligatoriamente essere intestata al subentrante; in alternativa sarà possibile fornire copia della richiesta di voltura inoltrata all'Impresa di Vendita/Gestore di Rete (con ricevuta di trasmissione) o un'autocertificazione con la quale si dichiara che è stata richiesta la voltura dell'utenza a favore del subentrante (resa ai sensi del D.P.R. 445/2000, sottoscritta e con indicazione del codice POD e dell'indirizzo di fornitura dell'energia elettrica); il GSE si riserva la facoltà di richiedere successivamente una bolletta intestata al subentrante;
- in caso di Autorizzazione Unica:
 - copia dell'istanza di voltura dell'Autorizzazione Unica presentata all'Amministrazione competente. In tale ipotesi il procedimento volto al cambio di titolarità (voltura) di competenza del GSE rimarrà necessariamente sospeso, congiuntamente al riconoscimento degli incentivi, fino al conseguimento dell'atto di voltura;*
 - copia dell'Autorizzazione Unica volturata;

- copia della licenza di officina elettrica rilasciata dall'Agenzia delle Dogane a favore del subentrante o la richiesta di rilascio della licenza (accompagnata dalla ricevuta di ritorno della raccomandata A/R);
- copia della voltura della Concessione di derivazione delle acque (obbligatoria per impianti idroelettrici).

3.3. Eccezioni alla procedura telematica

Come analiticamente descritto nel presente Manuale, le istanze di cambio di titolarità (voltura) devono essere presentate, per il tramite di una procedura telematica, a firma congiunta del soggetto cedente e subentrante, pena l'improcedibilità della relativa richiesta.

Tuttavia, laddove non risulti possibile avviare la procedura telematica ordinaria, ovvero nei casi di oggettivo impedimento nella sottoscrizione congiunta del modulo di richiesta del cambio di titolarità (voltura), il GSE riconosce al soggetto subentrante, nelle fattispecie individuate nel presente paragrafo, la facoltà di veicolare l'istanza di cambio e la documentazione richiesta mediante istanza scritta inoltrata tramite la sezione "Supporto" del sito GSE avendo cura di inserire nell'oggetto la dicitura "variazione titolarità in eccezione alla procedura telematica". La presentazione della suddetta richiesta sostituisce l'invio telematico del citato modulo da presentare a firma del soggetto cedente e cessionario.

In tali fattispecie, l'operatore, nel presentare l'istanza, dovrà inviare il Modulo di richiesta del cambio di titolarità (voltura) per i casi di eccezione alla procedura telematica presente alla **Sezione 3. Modulistica** del Manuale, motivando **dettagliatamente** le ragioni che impediscono alle parti di ricorrere alla procedura telematica ordinaria di cambio di titolarità (voltura) e fornendo al GSE la documentazione d'interesse, nonché l'atto o il provvedimento attestante il trasferimento della titolarità (voltura) dell'impianto in base alla casistica di riferimento indicata nel presente Manuale.

In tale contesto si precisa che il GSE, laddove ne ricorrano i requisiti, procederà a trasferire la titolarità della Convenzione a favore del soggetto subentrante esclusivamente in ragione di:

- **provvedimento giudiziale definitivo**¹, nell'ambito del quale viene riconosciuta la titolarità dell'impianto a favore del soggetto subentrante;
- **sentenza definitiva di divorzio o decreto di omologa della separazione consensuale** **Sezione 3. Modulistica** dei coniugi con contestuale assegnazione della proprietà/disponibilità dell'immobile e con espressa indicazione dell'impianto (e della relativa convenzione) al subentrante.

¹In caso di atto notarile di Cessione di azienda/conferimento di azienda o di ramo d'azienda/Scissione/Vendita di immobile comprensivo di impianto connesso/donazione, si precisa che, per impianti superiori ai 6 kW, il medesimo atto deve contenere l'esplicito riferimento all'impianto e alle Convenzioni ad esso connesse. In caso l'impianto non venga menzionato occorre che venga presentato un atto ricognitivo/ dichiarazione notarile che attesti l'inclusione dell'impianto nell'atto di vendita dell'immobile;

A tal proposito, si comunica che qualora la controversia civilistica instauratasi tra le parti non risulti ancora conclusa con una sentenza definitiva, il GSE manterrà sospeso il cambio di titolarità (voltura) fino alla risoluzione della relativa controversia o alla definizione di un accordo tra le Parti (in tali casistiche risulta necessario trasmettere rispettivamente copia conforme all'originale della sentenza definitiva ovvero copia dell'atto transattivo sottoscritto in sede giudiziale).

Il GSE comunicherà al soggetto cedente, mediante lettera che verrà inviata agli indirizzi di posta elettronica presenti nei database/portali applicativi del GSE, l'accettazione della richiesta di trasferimento di titolarità (voltura) pervenuta dal subentrante.

- **atto notarile di cessione dell'impianto**² (Cessione di azienda/conferimento di azienda o di ramo d'azienda/Scissione/ Vendita di immobile comprensivo di impianto connesso/donazione) o una **scrittura privata registrata all'Agenzia delle Entrate**³, il GSE provvederà a notificare al soggetto cedente l'istanza di cambio titolarità (voltura) presentata dal subentrante, riconoscendo al cedente la facoltà di presentare eventuali osservazioni entro il termine di 20 giorni decorrenti dalla data della ricezione della suddetta comunicazione. In tale contesto, il GSE, nell'effettuare l'istruttoria, si riserva di assumere le proprie determinazioni in ordine all'oggettiva impossibilità di ricorrere alla procedura ordinaria, valutando le ragioni sottese al diniego del soggetto cedente a sottoscrivere la richiesta di cambio di titolarità (voltura).

A tal proposito, si suggerisce di acquisire la sottoscrizione del soggetto cedente sul modulo di richiesta del cambio di titolarità (voltura) in sede di stipula dell'atto notarile di cessione.

Le tipologie individuate sono da intendersi come meramente esemplificative e non esaustive delle possibili fattispecie sottese al cambio di titolarità (voltura). In caso di fattispecie non specificamente previste, il GSE procederà per analogia.

Il cambio di titolarità (voltura) si intenderà accettato solo a seguito di espressa comunicazione da parte del GSE. A seguito dell'accettazione ai sensi dell'art. 1409 c.c., il GSE si riserva di opporre al subentrante tutte le eccezioni riferite al contratto ceduto, con particolare riguardo all'eccezione di compensazione.

Si evidenzia che non costituiscono eccezioni alla procedura telematica, e pertanto la richiesta di cambio titolarità (voltura) dovrà essere presentata inderogabilmente in modalità telematica attraverso il portale applicativo del servizio sottoscritto, i casi di:

- decesso del soggetto cedente;
- fusione societaria;

² In caso di provvedimento giudiziale definitivo o di sentenza definitiva di divorzio o di omologa della separazione consensuale, per impianti superiori ai 6 kW e in caso l'impianto non venga menzionato nell'atto, occorre che venga presentato un atto ricognitivo/ dichiarazione del giudice che attesti l'inclusione dell'impianto nell'atto di vendita dell'immobile.

³ Ammessa esclusivamente per impianti di potenza inferiore a 20 kW

- smarrimento credenziali del cedente recuperabili tramite Area Clienti (operazione di Recupero Password);
- ogni altro caso in cui non venga accertato e comprovato l'inadempimento del cedente.

Le richieste rientranti in tali casistiche e presentate secondo le modalità previste per le eccezioni alla procedura telematica non verranno valutate dal GSE.

Si specifica, in aggiunta, che in ossequio al disposto dei Decreti Ministeriali che disciplinano i cd. "Conti Energia", elemento essenziale al fine della corretta individuazione del Soggetto Responsabile è, imprescindibilmente, la proprietà dell'impianto con annessa piena accessibilità allo stesso oppure l'autorizzazione a installare ed esercire l'impianto fotovoltaico sottoscritta dal legittimo proprietario del medesimo impianto. Ne consegue che, essendo l'individuazione da parte del GSE di un unico soggetto - persona fisica o giuridica - che assuma il ruolo di Soggetto Responsabile/Produttore dell'impianto un requisito necessario ai fini dell'erogazione degli incentivi derivanti dalla produzione di energia elettrica, nei casi in cui il proprietario dell'impianto sia differente dal soggetto che ne ha la disponibilità⁴, il GSE procederà alla valutazione del trasferimento di titolarità (voltura) **soltanto in presenza di un provvedimento giudiziale in cui venga accertato l'effettivo soggetto titolato a percepire gli incentivi erogato dal GSE**. In tali fattispecie, l'impianto fotovoltaico, dovrà essere individuato all'interno del summenzionato provvedimento attraverso i dati caratteristici quali n. POD, potenza, ubicazione e nn. convenzioni con il GSE.

⁴Tale circostanza può verificarsi, a titolo meramente esemplificativo e non esaustivo, nei casi di separazione personale dei coniugi o divorzio/scioglimento del matrimonio: in siffatte casistiche, l'assegnatario della casa coniugale ove risulta installato l'impianto potrebbe essere differente dal proprietario/comproprietario dell'immobile e titolare del Contratto di Conto Energia.

**SEZIONE 2.
PROCEDURA PER EFFETTUARE LA
RICHIESTA DI TRASFERIMENTO DI
TITOLARITÀ (VOLTURA)**

Premessa

La procedura telematica di richiesta di trasferimento di titolarità (voltura) può essere effettuata se la convenzione si trova nello stato “Attiva”.

La funzionalità è disponibile anche per le convenzioni di Scambio Sul Posto, Ritiro Dedicato, GRIN, FER Elettriche nello stato “Chiusa”, per le convenzioni GRIN in stato “Scaduta” e per le pratiche FER-E in stato “Da Emettere”.

Qualora si intenda chiedere il trasferimento di titolarità (voltura) per un impianto la cui istanza di ammissione agli incentivi sia ancora in valutazione o per il quale la convenzione sia ancora in stato “da emettere”, è possibile richiedere la variazione di titolarità (voltura) tramite l'apposito “Modulo di richiesta di trasferimento di titolarità (voltura) per impianti per cui non è stata ancora stipulata una convenzione con il GSE”, presente nella [Error! Reference source not found.](#) (a esclusione delle pratiche FER-E, per le quali è disponibile la procedura telematica): Il modulo dovrà essere inviato all'indirizzo di posta elettronica indicato sul modulo stesso, completo degli allegati previsti per le singole casistiche. Sarà possibile richiedere il trasferimento di titolarità (voltura) per le convenzioni non ancora stipulate con il GSE solo ed esclusivamente nel caso in cui si sia già in possesso di **tutta** la documentazione necessaria. Nel caso in cui la richiesta di trasferimento di titolarità (voltura) venga accettata dal GSE, le convenzioni che saranno stipulate successivamente alla variazione di titolarità (voltura) riporteranno i dati del nuovo Operatore titolare.

4. Registrazione del Soggetto Subentrante

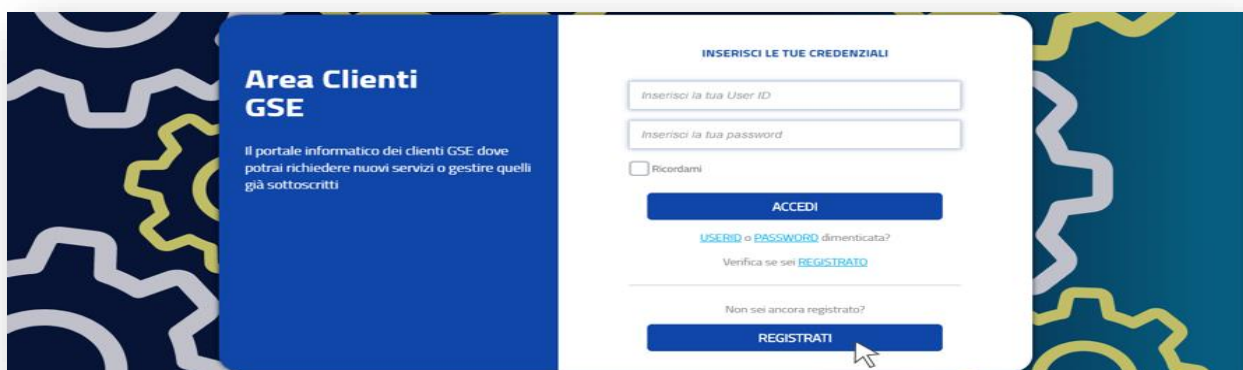
Il soggetto che subentra nella titolarità dell'impianto (definito nel presente Manuale “Subentrante”) deve effettuare sul portale del GSE www.gse.it la **registrazione** e l'**attivazione dei servizi** secondo la procedura sinteticamente descritta di seguito. Per tutti gli approfondimenti relativi ai suddetti adempimenti è possibile consultare il **Manuale Utente Area Clienti GSE**, attualmente disponibile al seguente link:

www.gse.it/ManualeUtente.pdf

- a. Per procedere con la **registrazione** dell'Utente che deve operare sul portale Area Clienti per conto dell'Operatore Subentrante (i due soggetti Utente e Operatore potrebbero coincidere o meno) cliccare la voce “accedi”;



b. cliccare su “Registrati” per procedere alla registrazione dell’Utente;

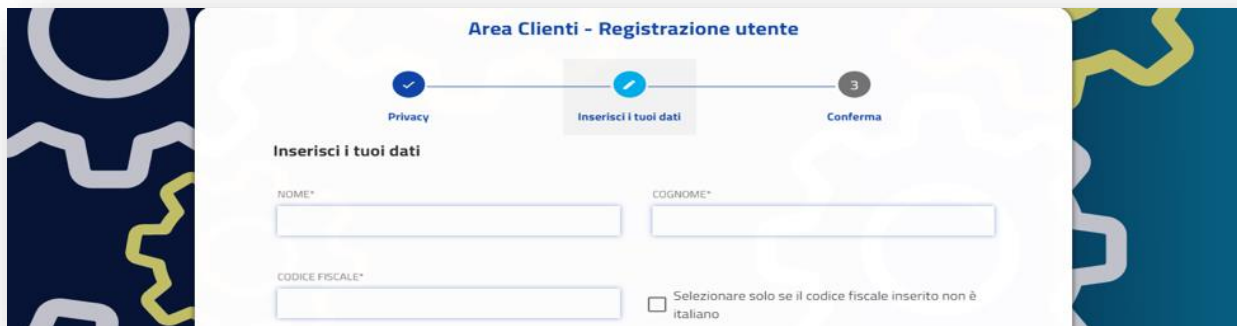


c. Prendere visione dell’informativa sulla Privacy e cliccare sul pulsante “Conferma”;



d. inserire tutti i dati richiesti dal Portale e cliccare su “Conferma”.

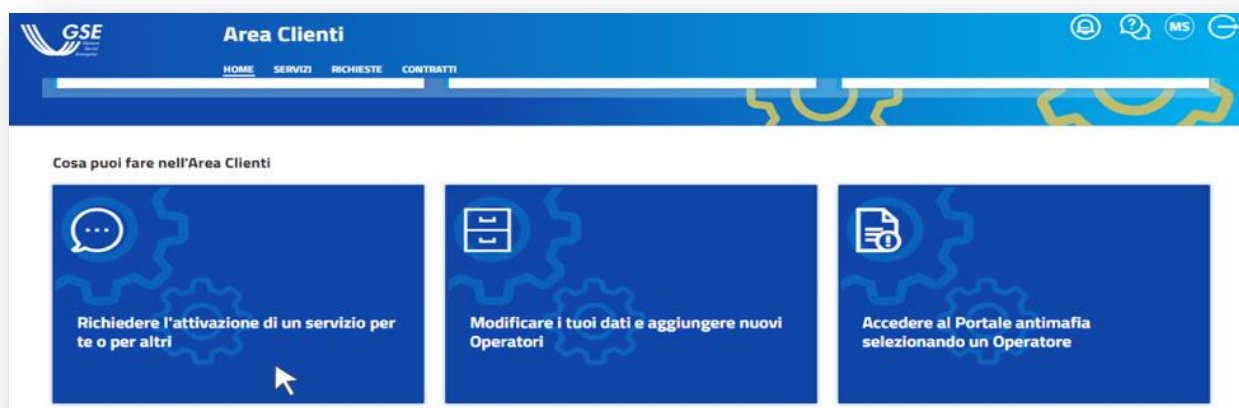
Sarà necessario inserire e salvare tutte le informazioni richieste seguendo la procedura guidata sino a completamento della stessa.



The screenshot shows the 'Area Clienti - Registrazione utente' page. At the top, there is a progress bar with three steps: 'Privacy' (checked), 'Inserisci i tuoi dati' (active), and 'Conferma' (3). Below the progress bar, the title 'Inserisci i tuoi dati' is displayed. The form contains three input fields: 'NOME*', 'COGNOME*', and 'CODICE FISCALE*'. To the right of the 'CODICE FISCALE*' field, there is a checkbox labeled 'Selezionare solo se il codice fiscale inserito non è italiano'.

Per poter operare sul portale GSE, l’Utente dovrà richiedere l’attivazione dei servizi per l’Operatore subentrante. Dovrà quindi:

a. accedere alla voce “Richiedere l’attivazione di un Servizio per te o per altri”;



b. selezionare la tipologia di Operatore per il quale si intende richiedere l'abilitazione ai servizi;

Richiesta attivazione servizi

Selezione per chi vuoi richiedere la sottoscrizione di un servizio

Assicurati che i dati anagrafici inseriti per l'Operatore (forma giuridica, denominazione, partita iva, codice fiscale) siano corretti, altrimenti rischi il respingimento delle istruttorie e di dover nuovamente inserire le richieste.



Me stesso



La mia ditta individuale



Società, enti, altre persone fisiche

c. compilare tutte le informazioni necessarie alla **registrazione dell'Operatore** subentrante, tra cui il **regime fiscale** e il **rappresentante legale** (nel caso di soggetti giuridici);

Richiesta attivazione servizi

1
2
3

Inserire dati anagrafici
Sottoscrivere servizio
Riepilogo attivazione servizi

DATI ANAGRAFICI

<small>RAGIONE SOCIALE*</small>	<small>CODICE FISCALE</small>	<small>PARTITA IVA</small>
<input type="text"/>	03335556667	03335556667

FORMA GIURIDICA
Associazioni, Istituti, Organizzazioni, Altri Enti possessori di P.IVA

TIPO OPERATORE ⓘ

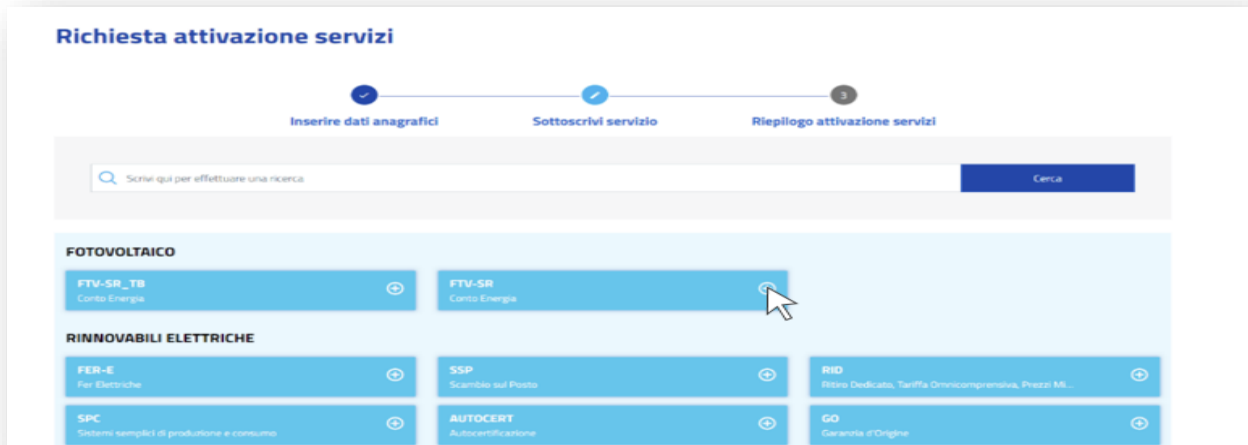
* Selezionare almeno un tipo di operatore

CLIENTE INDUSTRIALE ELETTRICO

COMUNITA' DI ENERGIA RIMMOVABILE

DISTRIBUTORE/GESTORE DI RETE ELETTRICO

d. selezionare tramite apposito pulsante i servizi in riferimento all'impianto, quali ad esempio Fotovoltaico Conto Energia (FTV-SR), Scambio Sul Posto (SSP), Ritiro Dedicato (RID), ecc.



N.B. Dopo aver effettuato la registrazione dell'Operatore Subentrante e l'attivazione dei servizi, affinché il sistema riconosca il nuovo operatore subentrante, è necessario che l'Operatore effettui un primo accesso ai servizi per i quali intende operare.

5. Procedura di richiesta del trasferimento di titolarità (voltura) per i certificati GO

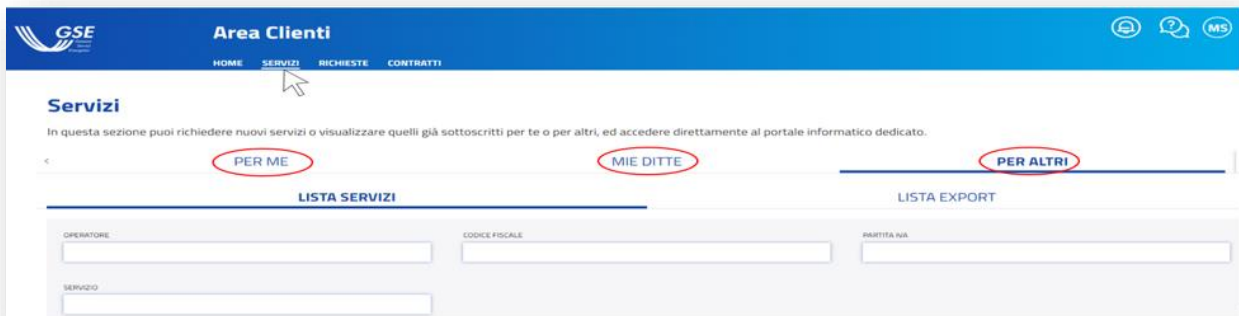
5.1. Richiesta di trasferimento di titolarità (voltura) per i certificati GO

La richiesta di trasferimento della titolarità (voltura) è a cura dell'Operatore che cede l'impianto (di seguito denominato "cedente"):

a. effettuare il login nella sezione "accedi" del sito web www.gse.it;

b. cliccare sulla voce “Servizi” e selezionare successivamente una delle seguenti opzioni:

- “Per me” se l’utente che sta effettuando la richiesta è il soggetto cedente di tipologia persona fisica;
- “Mie ditte” se l’utente che sta effettuando la richiesta è il titolare della ditta individuale cedente;
- “per Altri” se l’utente che sta effettuando la richiesta sta operando per conto di un altro operatore che è il cedente;

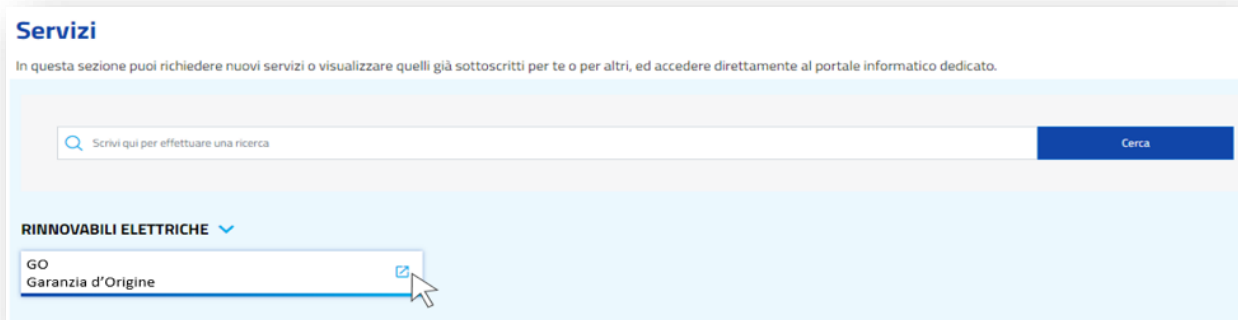


c. nel caso si selezioni la voce “Mie ditte” o “Per Altri”, sarà possibile visualizzare la lista degli operatori a cui l’utente è abilitato. Sarà necessario cliccare sulla freccia rivolta verso il basso per visualizzare i servizi a cui l’operatore cedente selezionato è abilitato.

Nel caso in cui si selezioni la voce “Per me” sarà invece immediatamente visibile la lista dei servizi a cui l’operatore cedente è abilitato;

OPERATORE	CODICE FISCALE	PARTITA IVA	
SARA SAS	01234567891	01234567891	▼
GIADA SRL	09876543210	09876543210	

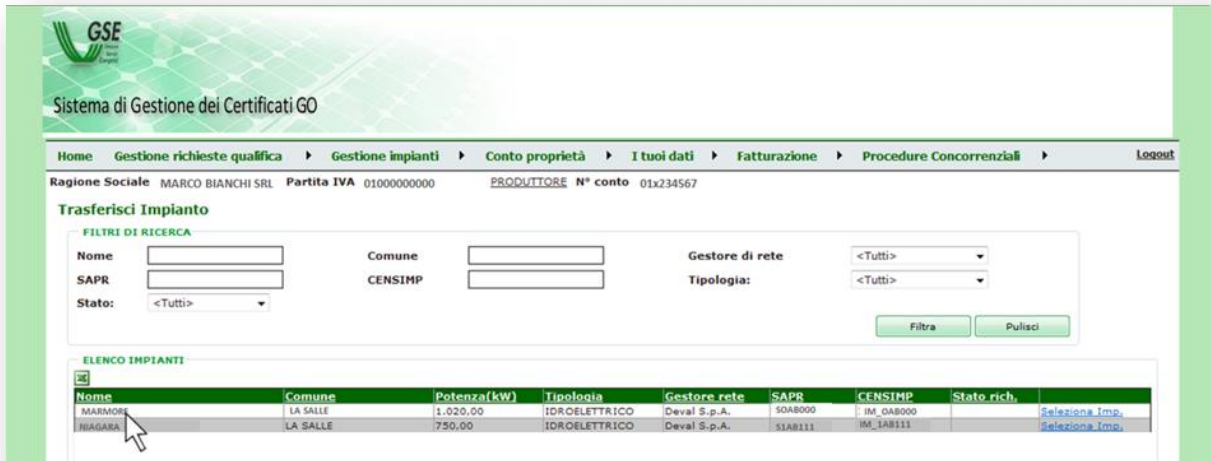
d. selezionare, tra i servizi abilitati, l'applicativo per il quale si deve effettuare in maniera telematica il trasferimento della titolarità (voltura): **GO**;



e. dal menu a tendina denominato “Gestione Impianti” selezionare la voce “Trasferisci Impianto”;



f. individuare e selezionare l'impianto per il quale deve essere richiesto il trasferimento di titolarità (voltura);



Sistema di Gestione dei Certificati GO

Home Gestione richieste qualifica > Gestione impianti > Conto proprietà > I tuoi dati > Fatturazione > Procedure Concorrenziali > Logout

Ragione Sociale MARCO BIANCHI SRL Partita IVA 01000000000 PRODUTTORE N° conto 01x234567

Trasferisci Impianto

FILTRI DI RICERCA

Nome: Comune: Gestore di rete: <Tutti>

SAPR: CENSIMP: Tipologia: <Tutti>

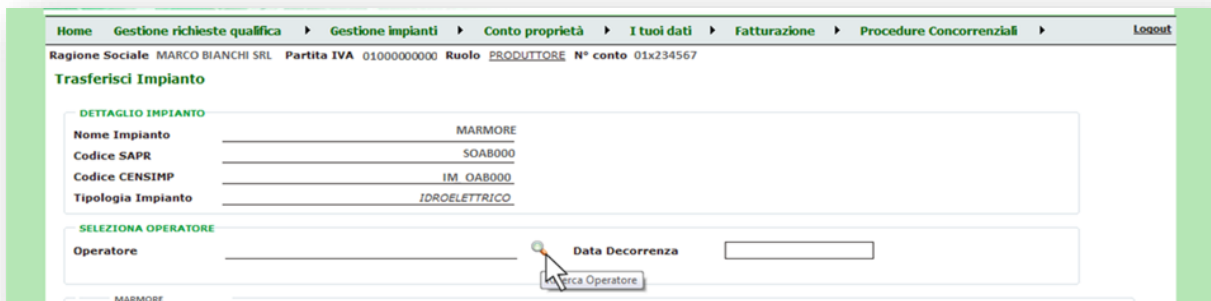
Stato: <Tutti>

Filter Pulsisci

ELENCO IMPIANTI

Nome	Comune	Potenza(kW)	Tipologia	Gestore rete	SAPR	CENSIMP	Stato rich.	
MARMORE	LA SALLE	1.020,00	IDROELETTRICO	Deval S.p.A.	SOAB000	IM_OAB000		Selezione Imp.
MARGARA	LA SALLE	750,00	IDROELETTRICO	Deval S.p.A.	SIAB111	IM_IAB111		Selezione Imp.

g. nella sezione “Seleziona Operatore” cliccare sulla Lente di ricerca;



Home Gestione richieste qualifica > Gestione impianti > Conto proprietà > I tuoi dati > Fatturazione > Procedure Concorrenziali > Logout

Ragione Sociale MARCO BIANCHI SRL Partita IVA 01000000000 Ruolo PRODUTTORE N° conto 01x234567

Trasferisci Impianto

DETTAGLIO IMPIANTO

Nome Impianto: MARMORE

Codice SAPR: SOAB000

Codice CENSIMP: IM_OAB000

Tipologia Impianto: IDROELETTRICO

SELEZIONA OPERATORE

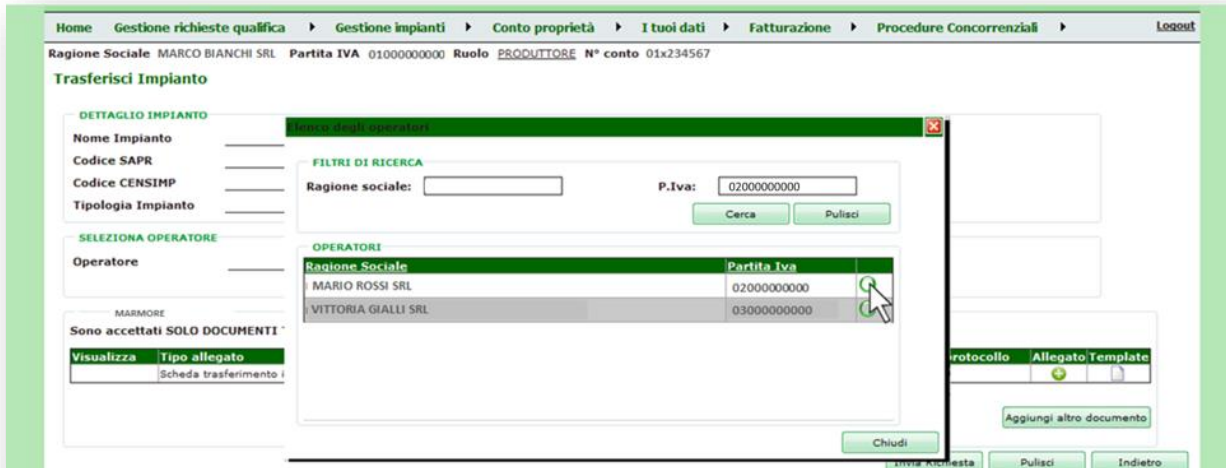
Operatore:

Data Decorrenza:

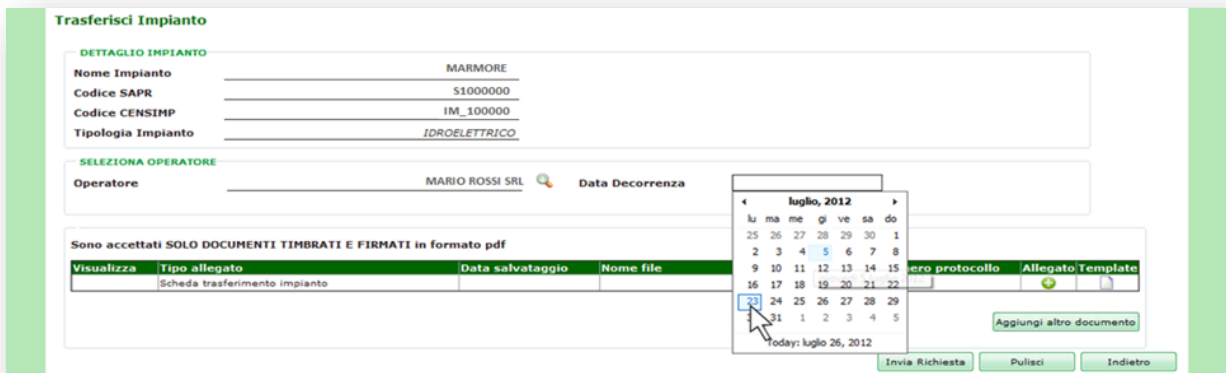
MARMORE

Seleziona Operatore

h. inserire la P.IVA del subentrante, cliccare su “Cerca” e quindi selezionare l’operatore subentrante;



i. indicare la “Data Decorrenza” che dovrà coincidere con la data di registrazione dell’atto sottostante la richiesta di trasferimento titolarità;




- j. nel record relativo agli allegati cliccare sulla voce “Template” che permetterà di scaricare il modulo di richiesta di trasferimento titolarità. Compilare il modulo in tutte le sue parti avendo di cura di farlo firmare al cedente ed al subentrante;

Trasferisci Impianto



DETTAGLIO IMPIANTO

Nome Impianto _____ MARMORE
 Codice SAPR _____ S1000000
 Codice CENSIMP _____ IM_100000
 Tipologia Impianto _____ IDROELETTRICO

SELEZIONA OPERATORE

Operatore _____ MARIO ROSSI SRL  Data Decorrenza _____ 23/07/2012

Sono accettati SOLO DOCUMENTI TIMBRATI E FIRMATI in formato pdf

Visualizza	Tipo allegato	Data salvataggio	Nome file	Data protocollo	Numero protocollo	Allegato Template
	Scheda trasferimento impianto					 

[Aggiungi altro documento](#)

[Invia Richiesta](#) [Pulisci](#) [Indietro](#)


- k. cliccare sull'icona corrispondente alla voce “Allegato”;

Trasferisci Impianto



DETTAGLIO IMPIANTO

Nome Impianto _____ MARMORE
 Codice SAPR _____ S1000000
 Codice CENSIMP _____ IM_100000
 Tipologia Impianto _____ IDROELETTRICO

SELEZIONA OPERATORE

Operatore _____ MARIO ROSSI SRL  Data Decorrenza _____ 23/07/2012

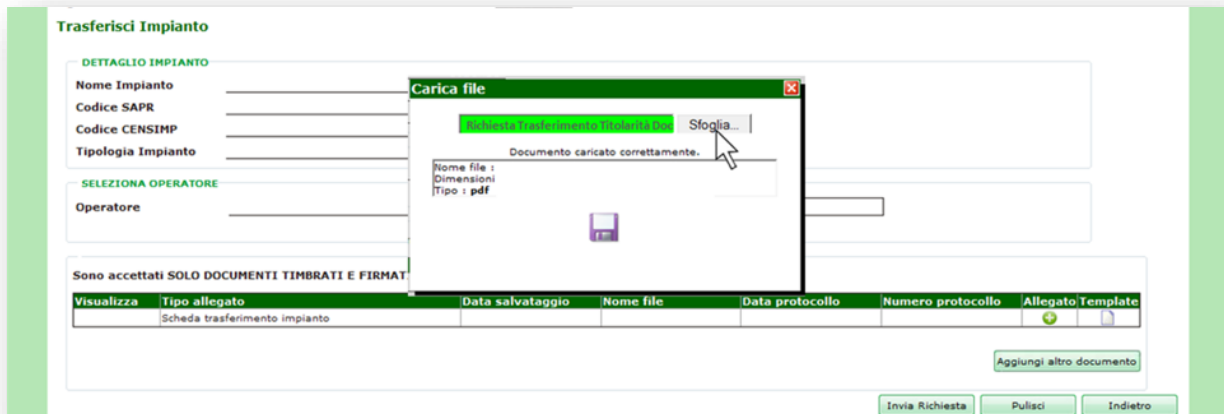
Sono accettati SOLO DOCUMENTI TIMBRATI E FIRMATI in formato pdf

Visualizza	Tipo allegato	Data salvataggio	Nome file	Data protocollo	Numero protocollo	Allegato Template
	Scheda trasferimento impianto					 

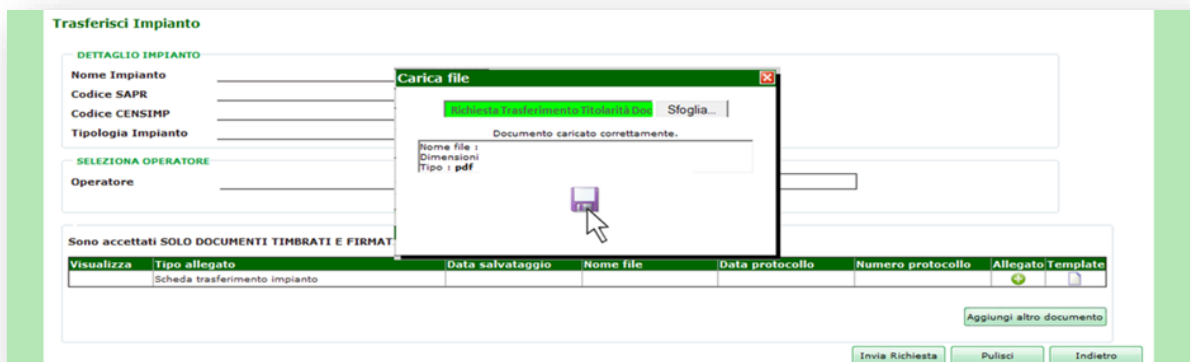
[Aggiungi altro documento](#)

[Invia Richiesta](#) [Pulisci](#) [Indietro](#)

- l. si aprirà una finestra tramite la quale sarà possibile selezionare e caricare il modulo di Richiesta di Trasferimento Titolarità completo degli allegati specifici del caso;



- m. cliccare sull'icona del floppy disk per salvare il caricamento dei documenti;



n. quando il sistema restituirà un messaggio di conferma del caricamento procedere cliccando su “Chiudi”;



Trasferisci Impianto

DETTAGLIO IMPIANTO

Nome Impianto: MARMORE
 Codice SAPR: S1000000
 Codice CENSIMP: IM_100000
 Tipologia Impianto: IDROELETTRICO

SELEZIONA OPERATORE

Operatore: MARIO ROSSI SRL Data Decorrenza: 23/07/2012

Sono accettati SOLO DOCUMENTI TIMBRATI E FIR

Caricamento completato.

Visualizza | Tipo allegato | Numero protocollo | Allegato Template

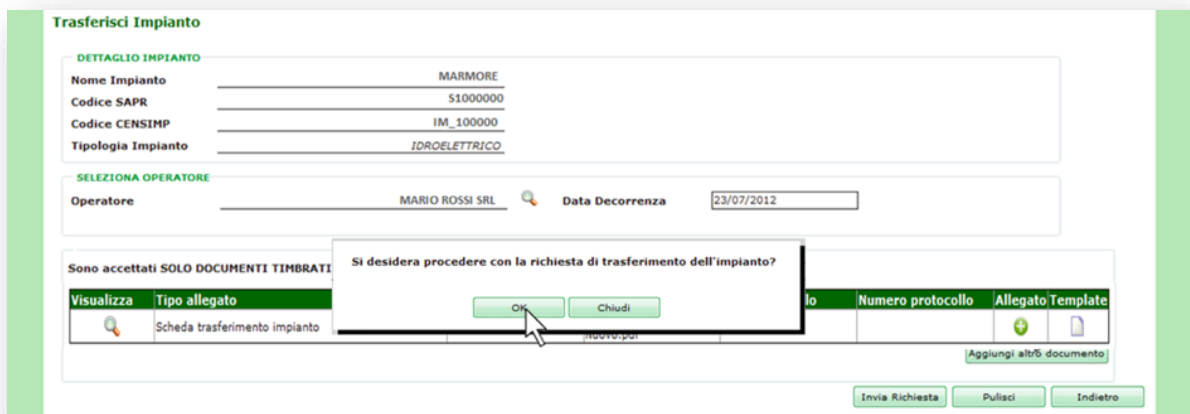
Scheda trasferimento impianto

Chiudi

[Aggiungi alt/5 documento]

Invia Richiesta | Pulisci | Indietro

o. il sistema chiederà conferma sulla volontà di procedere con la richiesta di trasferimento di titolarità (voltura); selezionare “OK” per confermare;



Trasferisci Impianto

DETTAGLIO IMPIANTO

Nome Impianto: MARMORE
 Codice SAPR: S1000000
 Codice CENSIMP: IM_100000
 Tipologia Impianto: IDROELETTRICO

SELEZIONA OPERATORE

Operatore: MARIO ROSSI SRL Data Decorrenza: 23/07/2012

Sono accettati SOLO DOCUMENTI TIMBRATI

Si desidera procedere con la richiesta di trasferimento dell'impianto?

OK | Chiudi

Visualizza | Tipo allegato | Numero protocollo | Allegato Template

Scheda trasferimento impianto

[Aggiungi alt/5 documento]

Invia Richiesta | Pulisci | Indietro

p. un messaggio confermerà l’inserimento della richiesta, cliccare su “Chiudi”.

Sarà possibile scaricare la Ricevuta di Invio della richiesta di Trasferimento Titolarità nella sezione “Documenti della Richiesta di Trasferimento”.



Il GSE prenderà in carico la richiesta di cambio titolarità (voltura): qualora la documentazione caricata non fosse conforme o sufficiente verrà inviata al referente comunicazioni, indicato nel modulo di trasferimento titolarità, una comunicazione via e-mail contenente la richiesta di chiarimenti e/o di integrazione; qualora invece la documentazione fosse adeguata il GSE accetterà il cambio di titolarità (voltura) e lo stesso verrà notificato tramite e-mail.

Attenzione: nel momento in cui viene effettuata telematicamente la richiesta di cambio titolarità (voltura) i pagamenti vengono sospesi (le fee risulteranno nello stato sospesa) e saranno riattivati solo a seguito di accettazione del cambio titolarità (voltura).

5.2. Lettera di accettazione del trasferimento di titolarità (voltura) per i certificati GO

A seguito di accettazione del cambio di titolarità (voltura) sarà disponibile per l’utente la “Lettera di Accettazione”. La lettera sarà presente sia nell’account del cedente che in quello del subentrante e potrà essere scaricata seguendo la procedura di seguito descritta:

a. accedere alla sezione Riepilogo Richieste Trasferimento Titolarità e ricercare l'impianto;



b. ricercare l'impianto per il quale la richiesta di trasferimento si troverà nello stato "Accettata" a cliccare su "Dettaglio";



c. all'interno della maschera, scaricare la lettera di accettazione del cambio di titolarità (voltura) cliccando sull'icona "Lettera di Accettazione".



5.3. Richiesta di trasferimento dei certificati GO in caso di fusione societaria di Soggetti non titolari di impianti

Eventuali richieste aventi ad oggetto il solo trasferimento dei certificati GO da parte di soggetti non titolari di impianti, che, a seguito di fusione societaria sono stati incorporati per in altra società, possono essere inviate tramite la funzionalità "Richiesta Fusione", disponibile sul portale applicativo GO.

- a. dopo aver effettuato l'accesso all'Area Clienti e al portale applicativo GO, cliccare la voce "Richiesta Fusione" nel menu "Conto Proprietà";



- b. cliccare su "Nuova Richiesta";



- c. inserire il codice fiscale o la partita IVA della società incorporante, preventivamente registrata all'Area Clienti, e cliccare su "Cerca";



d. caricare i documenti richiesti e cliccare su “Invia” per trasmettere la richiesta al GSE;

Richiesta Fusione Societaria

INFO OPERATORE

Ragione sociale: SARA SPA INCORPORANTE Codice Fiscale: 12345678912 Partita IVA: 12345678912 Ruolo: Impresa di vendita

ALLEGATI

Sono accettati SOLO DOCUMENTI TIMBRATI E FIRMATI in formato pdf e non protetti.

	Nome file	Data protocollo	Numero protocollo	Allegato	Template
Ricevute di caricamento delle dichiarazioni antimafia su QIVA relative a cedente e subentrante				✓	
Licenza di officina elettrica				✓	
Visura camerale storica della ditta/società cedente				✓	
Visura camerale storica della ditta/società subentrante				✓	
Titolo autorizzativo volturato				✓	
Voltura della concessione di derivazione delle acque				✓	
Voltura dell'utenza				✓	
Atto notarile di fusione				✓	
Documento del cedente/representante legale della ditta/società				✓	
Documento del subentrante/representante legale della ditta/società				✓	
Richiesta di voltura e comunicazione del trasferimento dell'impianto all'ente competente				✓	
Richiesta di trasferimento di titolarità				✓	

Manuale utente

GO Versione 1.0.16

Invia

Aggiungi altro documento

6. Annullamento della richiesta di trasferimento di titolarità (voltura)

Qualora si volesse procedere all'annullamento della richiesta di cambio di titolarità (voltura) sarà necessario inviare una specifica *istanza di annullamento* sottoscritta da entrambi i soggetti interessati (cedente e subentrante) recante i numeri identificativi delle convenzioni, la motivazione, corredata dei documenti di identità. La dichiarazione (disponibile **Sezione 3. Modulistica** presente Manuale), resa ai sensi degli artt. 46 e 47 del D.P.R. 28/12/2000, n. 445 e ss.mm.ii., dovrà essere trasmessa tramite il portale applicativo di riferimento qualora la richiesta di trasferimento titolarità fosse nello stato “Da Integrare” ovvero tramite il portale di Supporto dell'Area Clienti seguendo il percorso indicato nel modulo stesso, qualora non fosse possibile utilizzare la funzionalità di invio delle integrazioni (ossia la richiesta di trasferimento titolarità si trova in uno stato diverso da “da integrare”).

Il GSE valuterà la richiesta di annullamento: in caso di accoglimento l'operatore riceverà un'e-mail di conferma e la convenzione tornerà nello stato “Attiva”, viceversa riceverà una richiesta di integrazione.

SEZIONE 3. MODULISTICA

Da questa sezione è possibile scaricare i moduli citati all'interno del presente Manuale, cliccando sui pulsanti sottostanti

Contratto di comodato d'uso gratuito dell'impianto



Dichiarazione sostitutiva di atto notorio e liberatoria degli eredi



Comunicazione di subentro nella titolarità di impianto di produzione di energia elettrica



Dichiarazione di esenzione dalla comunicazione di subentro nella titolarità di impianto di produzione di energia elettrica



Dichiarazione liberatoria del comproprietario dell'immobile e/o dell'impianto



Richiesta di trasferimento di titolarità (voltura) per i casi di eccezione alla procedura telematica



Istanza di annullamento della richiesta di trasferimento di titolarità

